

Rapport annuel de situation Covid planétaire du Lundi 1^{er} Janvier 2024 0h00 GMT

Avant propos: «On peut débattre de tout, sauf des chiffres» (lorsqu'ils ne sont pas mensongers, bien sûr).
Propagande gouvernementale reprise inlassablement en Octobre et Novembre 2021 par la «meute» des médias mainstream français... et abandonnée depuis parce que les chiffres deviennent dérangeants

Il convient donc de faire parler les chiffres déclarés par les États eux-mêmes.

Année	VACCINS et rappels de vaccins	Nombre de tests positifs Covid déclarés	Nombre de décès Covid déclarés
2020	Quelques millions en Décembre	84,3 millions	1,83 million
2021	9,2 milliards de doses	204 millions	3,62 millions
2022	3,9 milliards de doses	376,5 millions	1,25 million
2023	0,43 milliards de doses	36 millions	0,26 million
TOTAL Pandémie 2020 + 2021+2022 + 2023	13,53 milliards de doses	700,8 Millions	6,96 millions

Remarques sur le tableau ci dessus:

Avec près de 376,5 millions de tests positifs déclarés en 2022 dans une population mondiale de 8 milliards d'habitants qui avait déjà reçu 9,2 milliards de doses de vaccin en 2021, on réalise que **la contamination n'a jamais été réduite par le vaccin, bien au contraire**, puisqu'elle a été **4,5 fois plus importante en 2022 sur des populations vaccinées, qu'en 2020 sans vaccin**. Qui ne connaît pas parmi ses proches des gens double, triple ou multi-vaccinés qui ont attrapé la Covid en 2022 ?

Le slogan **«Tous vaccinés, tous protégés»** était donc **un énorme mensonge** répété ad nauseam par les pseudo-scientifiques, les politiques et leurs relais médiatiques, corrompus par Big Pharma. Les populations vaccinées, souvent par la contrainte, s'en sont rendues compte puisqu'elles ont très vite renoncé aux rappels conseillés et/ou prescrits par les autorités gouvernementales et médicales. (0,43 milliards de doses de primo-vaccination ou de rappel sur la planète en 2023 contre 9,2 milliards en 2021....)

La grande majorité des contaminations et des décès des années 2022 et surtout 2023 l'a été dans des pays très vaccinés d'Europe et d'Amérique du Nord (Voir les détails dans les tableaux qui suivront). **L'Europe est d'ailleurs restée l'épicentre de l'épidémie depuis Octobre 2021, sans discontinuer**, ce qui est la preuve que la stratégie du tout vaccinal n'y a jamais fonctionné. Elle ne compte que **9,5%** de la population mondiale mais déclare encore sur décembre 2023, **plus de 51% des décès** enregistrés sur la planète. **C'est un fait difficilement contestable, même par les «déconneurs» du Monde ou de Libération qui ont réponse à tout et qui ignorent superbement ces données factuelles.**

Où est donc passé le miracle vaccinal en Europe ? Cherchez l'erreur .

Avec le variant Omicron (et ses sous-variants BA) très contagieux mais **très peu létaux**, surtout et y compris dans les pays peu vaccinés d'Afrique ou d'Asie, le nombre de nouveaux cas quotidiens déclarés sur la planète (pour la plupart Omicron) a été multiplié par 6 entre le 1^{er} décembre 2021 et le 25 janvier 2022 (**3,4 millions de cas/j**). Il a ensuite été divisé par **près de 80** pour s'établir aujourd'hui à **43 500 tests positifs /jour**, (moyenne sur 7 jours.) au 1er janvier 2024. **Autant dire que la pandémie est quasiment terminée.**

Alors que le nombre de décès sur une population pourtant très vaccinée a culminé à 74 000 décès/semaine dans la 2^{ème} semaine de février 2022, il est désormais inférieur à 2 000 décès/semaine dans la dernière semaine de décembre 2024, soit une division par 37 de la mortalité hebdomadaire. La Covid est donc devenue une maladie respiratoire **beaucoup moins létale que la grippe saisonnière.**

Malgré une vaccination de masse menée tambours battants depuis début décembre 2020, l'épidémie aura été **deux fois plus meurtrière en 2021 qu'en 2020** (contamination et nombre de décès) sur l'ensemble de la planète. **La vaccination n'a donc pas fait reculer l'épidémie** partout où elle a été appliquée en 2021. **Pour 2022, les chiffres de contamination ont été bien pire (multiplication par 4,5) et la mortalité, à peine meilleure, qu'en 2020, sans vaccin.** Pour 2023, les pays en développement les moins vaccinés d'Afrique et d'Asie se sont sortis beaucoup plus vite de l'épidémie que les pays développés les plus vaccinés. **Ce sont des faits avérés.**

Alors même que l'efficacité du virus et de ses variants s'atténue avec le temps et que de nouveaux traitements précoces efficaces ont été découverts, la létalité de cette épidémie aurait dû reculer nettement avec l'apport de **13,53** milliards d'injections vaccinales pour une population de 8,08 milliards d'habitants; injections vaccinales «vendues» par Big Pharma pour une efficacité de 90 à 95% sur les formes graves. **Ça n'a manifestement pas été le cas au cours de l'année 2021 et le recul a été faible en 2022. En 2023, l'épidémie s'est quasiment éteinte progressivement et surtout naturellement, mais moins vite dans les pays les plus vaccinés que dans les autres.**

C'est probablement la raison pour laquelle l'immense majorité de la population mondiale a désormais renoncé aux rappels de vaccination, les fameux «boosters», malgré les recommandations persistantes dans certains pays jusqu'au-boutistes, dont la France. Avec deux injections annuelles recommandées, le nombre de 9,1 milliards d'injections de l'année 2021 aurait du se maintenir en 2022 et en 2023. Or, il est tombé à 3,9 milliards en 2022 et à 0,43 milliard en 2023 et le rythme d'injection continue de baisser très rapidement (3 000 /jours pour 8,08 milliards d'h aujourd'hui). On notera avec intérêt que la mortalité attribuée à la Covid a nettement diminué en 2023, alors même que **95% des populations de la planète ont renoncé** d'elles-mêmes aux recommandations gouvernementales d'un booster tous les 6 mois.

Comme toutes les autres épidémies avant elle, nouveaux variants ou pas, l'épidémie Covid-19 a fini par régresser **naturellement** sous l'effet de plusieurs facteurs :

- La prolifération des variants rend chacun d'entre eux moins léthal au fil du temps. Ça a été le cas du Omicron et de ses derniers variants et sous-variants.
- Le réservoir de personnes fragiles et atteintes de comorbidité, donc susceptibles de faire des formes graves de la Covid s'est progressivement «vidé» par décès des plus fragiles. On ne meurt pas deux fois.
- Dans de nombreux pays, une meilleure prise en charge des patients et l'apparition et/ou l'application de nouveaux traitements précoces pour les personnes atteintes de la Covid ont réduit considérablement la mortalité liée à ce virus.
- L'immunisation naturelle d'une partie croissante de la population mondiale qui, testée ou non, vaccinée ou non, a contracté la maladie et en a guéri, a également contribué à la baisse de la létalité. A cet égard, **le variant Omicron et ses sous-variants, très contagieux mais très peu létaux, ont joué le rôle de véritables vaccins naturels** pour ceux qui ont contracté la maladie, sans être porteurs de multiples facteurs de co-morbidité.

Notons qu'avec les guerres en Ukraine puis en Palestine qui impactent la planète entière, **les médias ont eu de nouveaux os à ronger.** Les grands titres de l'actualité s'en trouvent considérablement changés mais les médias et les politiques continuent à **surfer sur la peur et à manipuler l'opinion** sur ces nouveaux sujets. C'est d'ailleurs le rôle qui leur est attribué, dans tous les pays du monde, dans le cadre de leur participation à «la guerre de l'information», qui se fonde trop souvent sur des mensonges éhontés, répétés en boucle.

En France, la campagne présidentielle de 2022 a été largement occultée, elle aussi, par la crise ukrainienne, dont les conséquences risquent fort d'impacter nos vies beaucoup plus que la Covid 19, surtout si la gestion de cette crise continue d'être aussi maladroite et contre-productive que celle de la Covid-19, tant au niveau national qu'eupéen ou otanien, ce qui semble être le cas.

Vouloir régler les problèmes qui vont se poser en empruntant toujours plus d'argent, en vivant à crédit, en vivant au dessus de ses moyens, en «sanctionnant» toujours plus ceux qui ne partagent pas le narratif dominant, trop souvent mensonger, sans prendre en compte les effets boomerang, ne sont pas des stratégies efficaces et durables, tant pour la «guerre à la Covid» que pour les guerres ukrainienne et israélo-palestinienne. L'explosion de la dette aura forcément une limite ... et ne pourra qu'**accélérer le déclassement de certains pays, dont le notre, déjà en cours et bien avancé.**

Pour en revenir à la Covid-19, les données présentées par différents pays (UK, France, Israël, Italie) montrent que seulement 12% environ des décès attribués à la Covid peuvent être attribués uniquement à la Covid et de manière certaine. **88% des décès auraient donc pu être attribués à l'une ou l'autre des multiples comorbidités** dont souffraient les patients décédés. Autrement dit, le nombre de 7 millions de décès sur quatre ans est certainement surévalué, et pas qu'un peu. Il pourrait fort bien être de l'ordre de 1 million qui, réparti sur 4 ans, deviendrait un nombre dérisoire au niveau planétaire. **De là à dire que cette «pandémie» a été plus médiatique et politique que réelle, il n'y a qu'un pas que je n'hésite plus à franchir**

*

Alors que les acteurs politiques, médiatiques, sanitaires et Big Pharma comptent sur la faculté d'oubli des populations pour échapper à leurs responsabilités dans la gestion désastreuse de cette épidémie et dans les méthodes utilisées, dignes de gouvernances totalitaires, des collectifs de citoyens persistent à vouloir que la lumière soit faite sur l'inefficacité vaccinale constatée, sur les effets secondaires des vaccins, sur la corruption de la commission européenne et de nombreuses personnalités exécutives ou sanitaires au niveau national et/ou européen. Il est désormais envisageable que les principaux responsables du désastre vaccinal soient identifiés, et sanctionnés lorsque les vents changeants auront jeté hors des palais nationaux les gouvernances qu'on y trouve encore. Les membres de ces gouvernances devraient craindre qu'il n'y ait **ni oubli, ni pardon.**

Vidéos et documents « alternatifs » et intéressants sur la vaccination et la gestion de la crise sanitaires

1 – Sur la désinformation politique et médiatique qui a fortement marqué la gestion de l'épidémie dans le monde et en France.

Le scandale dit : « Lockdown Files » révélé par le Daily Telegraph au Royaume Uni et repris, brièvement hélas, par les médias du monde entier, ont clairement montré que **l'incompétence de la classe dirigeante britannique a été à l'origine d'un autoritarisme sanitaire contre-productif.**

<https://www.blast-info.fr/articles/2023/lockdown-files-le-scandale-sanitaire-en-mode-british-NWDYws6wSgqrwdWhyC2UPA>

Bien sûr, ce constat n'est pas applicable à la France dont les dirigeants, infiniment plus malins que leurs homologues britanniques, ont eu le bon goût et la bonne fortune de ne pas se faire prendre, jusqu'à présent, les doigts dans la confiture. Il est vrai que l'omerta et/ou la discrétion des médias français sur les Lockdown Files, et le «Secret Défense» appliqué aux délibérations des fameux «Conseil de Défense» ont aidé l'exécutif macronien à échapper, **pour un temps**, à la vindicte populaire.

S'agissant des médias et de la désinformation une autre vidéo de Jean Dominique Michel, anthropologue suisse du 15 novembre 2023, <https://www.youtube.com/watch?v=htmpaqfSqM>

et un autre du 14 décembre 2023 : <https://www.francesoir.fr/videos-l-entretien-essentiel/autopsie-d-un-desastre-une-analyse-anthropologique-de-jean-dominique>

2 – Les effets secondaires des vaccins.

<https://www.francesoir.fr/videos-les-debriefings/suede-chute-du-taux-de-natalite-suite-aux-vaccins-covid-entretien-avec-le>

3 – Sur le harcèlement anti-Raoult et la corruption de certains individus :

<https://www.youtube.com/watch?v=vIycV8idsu8>

4 - Sur les traitements utilisés lors de la crise sanitaire :

Dans une interview à France Soir du 15 novembre 2023, le professeur Didier Raoult revient, à juste titre, sur le passé et sur des comportements de l'exécutif et des autorités de santé qu'il ne faut ni oublier, ni pardonner: **“Ce que l'on nous a fait subir est immoral et doit cesser”**.

<https://www.francesoir.fr/videos-les-debriefings/didier-raoult-ce-que-l-nous-fait-subir-est-immoral-et-doit-cesser>

Le (trop) jeune, ministre de la santé, Aurélien Rousseau, qui a déjà «démissionné le 20 décembre 2023 après cinq mois d'exercice, avait beau s'époumoner pour faire croire aux français que **« les vaccins à ARNm sont sûrs, efficaces et essentiels pour protéger les + fragiles.»** , ses mensonges éhontés ne passaient plus dans l'opinion publique française dont la population a renoncé massivement à se faire vacciner ou «booster» contre la Covid 19.

De très nombreux français connaissent aujourd'hui, dans leur entourage, des victimes des effets collatéraux de ces vaccins ARNm. Si le gouvernement met en avant un taux de vaccination très élevé de 80% pour clamer que les français étaient largement convaincus de l'efficacité vaccinale, il oublie de dire que le plus grand nombre de vaccinés ont accepté l'injection contraints et forcés par les mesures prises à l'encontre des non vaccinés. Ils l'ont accepté pour garder leur métier, pour rendre visite à leurs vieux parents en EHPAD, pour voyager, pour rendre visite à leurs enfants ou petits enfants à l'étranger.

En agissant comme il l'a fait, l'exécutif français a mis en évidence son mode de gouvernance totalitaire et suscité une haine inextinguible à son encontre. Il n'y aura probablement ni pardon, ni oubli de la part des personnes, vaccinées ou non, que l'on a trompées. Agnès Firmin Le Bodo, 6ème ministre de la santé en 6 ans fera-t-elle mieux que ses prédécesseurs ? Rien n'est moins sûr

*

Quels sont, jusqu'à présent, les résultats planétaires de l'expérimentation vaccinale de masse ?

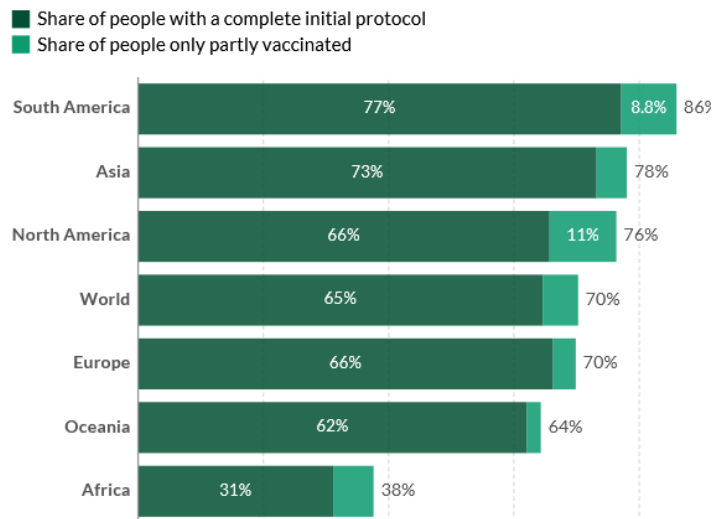
Source : Our World in Data: <https://ourworldindata.org/covid-vaccinations>

70,6% de la population mondiale auraient reçu au moins une dose d'un vaccin COVID-19 et 64,65% seulement seraient complètement vaccinés, représentant 5,2 milliards d'h.

13,53 milliards de doses auraient été administrées dans le monde (dont **9,2** milliards en 2021, 3,9 milliards en 2022 et seulement **0,43** milliard en 2023). **Cette évolution entre 2021 et 2023 montre clairement que les populations vaccinées refusent désormais massivement les deux « boosters » annuels qui leurs sont proposés pour conserver leur immunité «présumée».** **3 000** doses, c'est à dire rien, seraient encore injectées chaque jour, sur l'ensemble de la planète, principalement dans certains pays occidentaux qui voudraient se poser en modèle pour le reste du monde **en accumulant les doses**, alors qu'ils on failli depuis le début dans la gestion de l'épidémie, en multipliant les erreurs d'appréciation.

32,9% seulement des habitants des pays à faible revenu, donc moins solvables, auraient reçu au moins une dose. **Ils ne s'en portent pas plus mal, bien au contraire.** Ce simple constat montre, s'il en était besoin, que la vaccination était, avant tout, une affaire de gros sous pour Big Pharma et ses relais corrompus. Les riches populations de la région Nord Atlantique intéressaient bien davantage l'OMS et les laboratoires pharmaceutiques que les populations les plus pauvres et les moins solvables d'Afrique ou d'Asie qui, au final, s'en tirent beaucoup mieux que nous.

Extrait d'un point de situation vaccinal planétaire au 1^{er} janvier 2024 0h00 GMT



Source: Official data collated by Our World in Data

CC BY

A l'échelle planétaire, il y aura eu **deux fois plus de décès Covid en 2021 avec le vaccin** qu'en 2020 sans vaccin, **alors même qu'il y a consensus scientifique pour admettre que le variant delta a été moins létal que ses prédécesseurs.**

Toutefois la Covid 19 semble désormais en extinction naturelle un peu partout, sans qu'on puisse attribuer cette amélioration au vaccin puisque **les pays les plus vaccinés sont ceux où l'épidémie a reculé et recule toujours le moins vite** (USA, Royaume Uni, Allemagne, Australie, ...etc) et que **la mortalité de 2022, et même 2023 pour plusieurs cas, avec vaccin, aura été supérieure à celle de 2020 sans vaccin dans de nombreux pays très vaccinés.** (Croatie, Slovaquie, Grèce, Allemagne, Australie, Singapour, Israël, Islande, Norvège, Danemark, Finlande, Lettonie, Estonie, Lituanie, Portugal, Taïwan, Corée du Sud, Japon ...etc).

Il semble bien que le dernier variant Omicron, très contagieux mais très peu létal ait été, depuis le début de 2022, **le vaccin naturel attendu.**

On me rétorquera que la situation serait bien pire si l'on avait adopté d'autres stratégies de lutte contre la pandémie. **C'est une affirmation commode et gratuite qui est, malheureusement, démentie par les faits** («On peut débattre de tout sauf des chiffres» nous ont répété inlassablement les médias, relayant le discours du gouvernement français.) Eh bien re-parlons chiffres!

Continent ou Sous continent	Nb décès de 2020 sans vaccin	décès 2021 avec vaccin	décès 2022 avec vaccin	Décès 2023 avec vaccin	% de vaccinés au 1/01/ 2024	Evolution de la mortalité Covid en 2021 avec vaccin	Taux de mortalité Covid /1000 h de 2020 à 2023
Amérique septentrionale	372 000	505 000	291 000	79 600	76%	+ 36%	3,30
Europe	547 000	980 500	454 000	109 500	70%	+ 79%	2,75
Amérique latine	509 000	1 051 000	194 000	22 700	86%	+ 107%	2,64
Océanie	1 059	3 444	18 850	8 712	64%	+ 225%	0,73
Asie	338 000	917 000	257 500	39 750	78%	+171%	0,33
Afrique	66 200	162 800	29 350	524	39%	+ 146 %	0,18
Total monde	1 834 000	3619 000	1244 700	261 000	70,3%	+ 97 %	0,896

Continentes les plus vaccinés au monde

Continentes les moins vaccinés au monde

Observations factuelles:

1 – Au fil des années, **il n’y a aucune corrélation entre le taux de vaccination et le taux de mortalité des différents continents**. 2 à 2,5 fois moins vaccinée que l’Amérique latine, ou que l’Europe, l’Afrique déclare un taux de mortalité plus de **15 fois moindre**. Il est vrai que les traitements à la chloroquine ou à l’ivermectine y ont été pratiqués presque partout. C’est un constat observationnel irréfutable, réalisé a posteriori sur la base de chiffres officiels, « *dont on ne peut débattre.* »

2 – Alors que les habitants de la planète sont de plus en plus vaccinés, la mortalité déclarée Covid de 2022 est restée forte avec un virus pourtant beaucoup moins létal. Exemples ? L’Océanie, vaccinée à 64%, a déclaré **4 fois plus de décès en 2022 que les nombres cumulés des deux années 2020 et 2021** et compte **18 fois plus de décès Covid en 2022 que durant toute l’année 2020, sans vaccin**. En 2023, alors que l’épidémie et la « vaccination » sont quasiment terminées, l’Océanie a déclaré **8 fois plus** de décès que durant toute l’année 2020 sans vaccin. Cherchez l’erreur

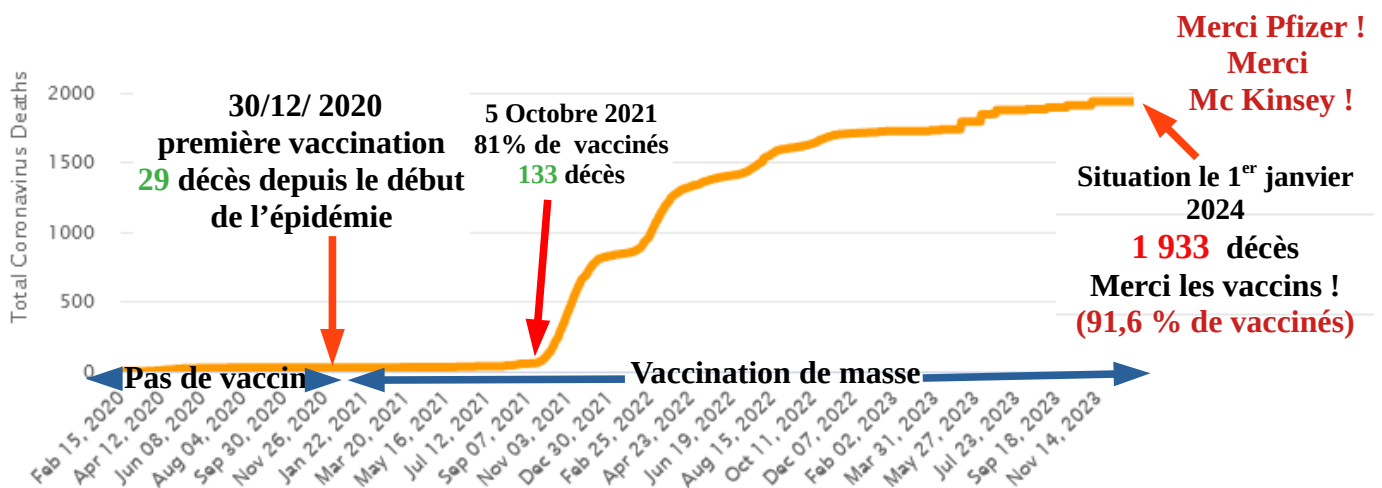
L’Europe, vaccinée à 70% est restée, en 2022, a un taux de mortalité à peine inférieur (-19%) à celui de l’année 2020 (sans vaccin) avec un variant Omicron beaucoup moins létal. Ou est donc passé le miracle vaccinal annoncé à 95% d’efficacité sur les formes graves. Même les plus cons des citoyens du monde commencent à s’apercevoir qu’ils ont été dupés par la propagande politique et médiatique et à réagir en refusant massivement les « boosters » **qui ne boostent rien d’autre que les finances de Big Pharma**.

3 – En Suède, aucune des prédictions apocalyptiques des experts autoproclamés ne s’est réalisée : 96 000 décès en **un seul mois** prévus par les « experts » en mars 2020 ? Dans la vraie vie: **26 433 décès en quatre ans**, bilan réalisé **sans aucune des mesures folles que la France a connues**. La Suède, plus âgée et **moins vaccinée** que la France, a un taux de mortalité de 10% inférieur à la moyenne européenne Eh ! les médias mainstream ... Quelle est la valeur des prédictions scientifiques de monsieur Ferguson ? Pouvez vous rappeler cela de temps à autre à votre lectorat ou à votre audience ? Et vous excuser pour diffusion de fake news?

4 – En Islande, en Israël, au Japon, à Taïwan, au Royaume Uni, en Allemagne, aux États-Unis, aux Pays baltes à Singapour, en Australie (...etc) pays supposés être parmi les plus immunisés ou protégés au monde par le vaccin (entre 72% et 95%) ou par la guérison de la maladie, la contamination et/ou la mortalité ont été plus élevées, en moyenne en 2022, que dans les années précédentes, y compris **parmi les doubles ou triples vaccinés (voire, en Israël, parmi les vaccinés à quatre ou cinq doses)**. Ainsi, à Singapour (6 millions d’habitants vaccinés à 91%), la mortalité attribuée à la Covid a augmenté très fortement depuis octobre 2021 montrant la **totale inefficacité vaccinale**.

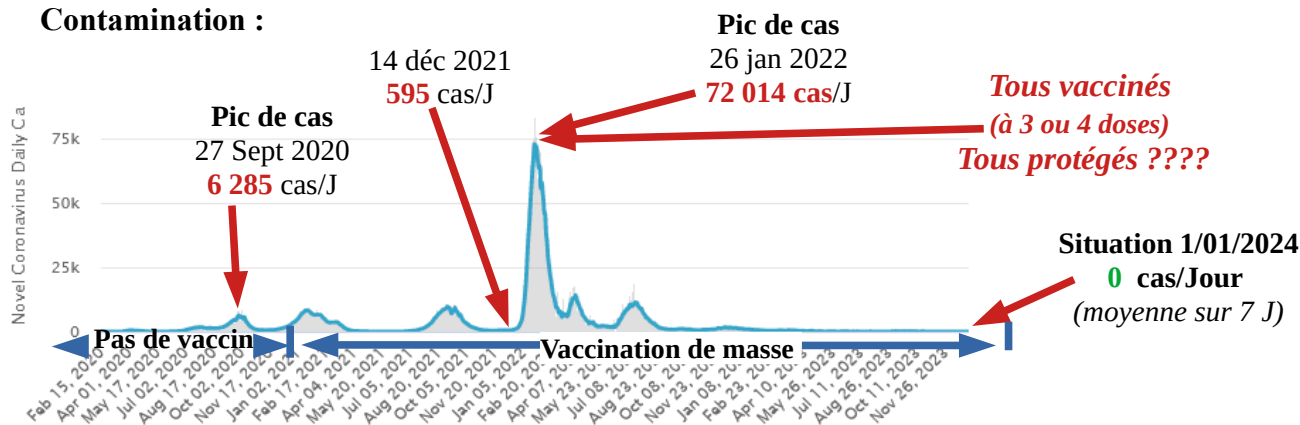
D’octobre 2021 au 1er janvier 2024, le nombre des décès des Singapouriens, parmi les plus vaccinés au monde, a été multiplié par quinze, comparé aux pertes cumulées des années 2020 et 2021 et par près de 67 comparée aux pertes de l’année 2020 sans vaccin ????????

Situation de la mortalité Covid à Singapour aujourd’hui vaccinée à 91,6%: « *On peut débattre de tout sauf des chiffres* » « *tous vaccinés, tous protégés* » qu’ils disaient sur toutes les télés françaises

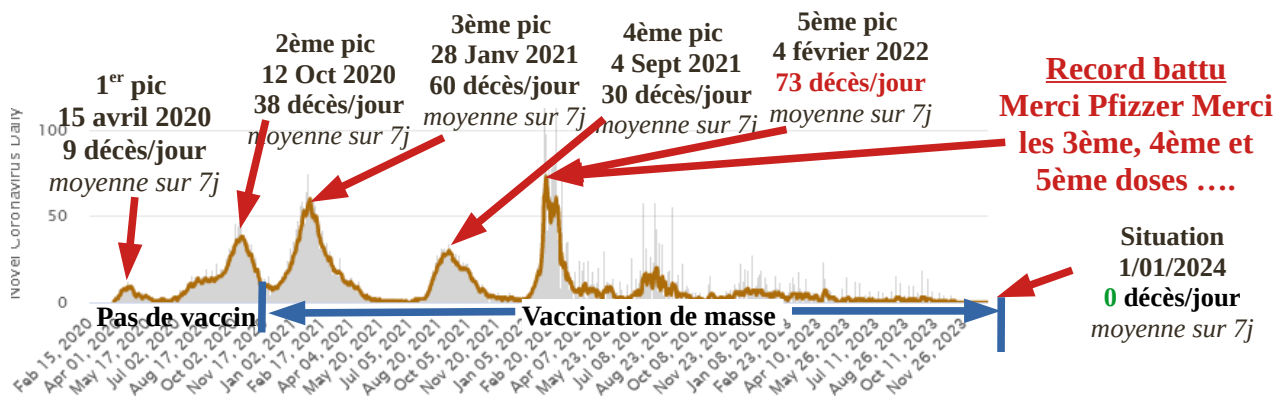


En Israël, la contamination et les décès ont explosé en janvier 2022. Entre le 14 décembre 2021 et le 26 janvier 2022, le nombre de nouveaux cas est passé de **595** à **72 014** / jour (*Moyenne sur 7 jours*) soit une multiplication par **121** en 6 semaines **sur une population déjà très vaccinée.**

Contamination :



Entre le 30 décembre 2021 et le 4 février 2022, le nombre de décès en Israël est passé de 1 à 73 décès/j (*Moyenne sur 7 j*). Le record absolu du nombre de décès/J a été battu dans un pays vacciné à 72 % (et bien davantage pour les personnes fragiles) et dans lequel **51,6%** des habitants avaient déjà été testés positifs et devaient donc avoir une immunité naturelle



3 – Curieusement, et c’était une autre **exception française**, il n’y avait, selon les déclarations officielles, que des non vaccinés dans les réanimations et dans les décès enregistrés en France (80% selon le narratif officiel.....). Ces proportions ont été revues fortement à la baisse puis ont disparu du narratif médical, politique et médiatique, devenu peu crédible, lorsque la vérité s’est imposée. Curieusement aussi, aucun des nombreux effets secondaires recensés dans d’autres pays ne semblait apparaître en France et leur nombre, largement sous évalué, n’est pas clairement porté à la connaissance du grand public par les médias. Il ne faut pas parler des choses qui fâchent.

Observations factuelles :

En 2022, la mortalité Covid planétaire a culminé à **11 049** décès/jour le 9 février 2022. Elle n’était plus qu’à **1 500** décès/jour (*moyenne sur 7j*) au 31/12/ 2022 et à **159** décès/jour (*moyenne sur 7j*) au 31/12/2023.

L’année 2022 n’aura donc pas été très bonne en terme de mortalité déclarée: 1,24 millions de décès en 2022 après 13,2 milliards de doses de vaccins injectées.(???)

L’année 2023 a enregistré une baisse très sensible du nombre des décès Covid déclarés (seulement 260 000 sur l’ensemble de la planète, alors que le taux de vaccination et de «boosters s’est effondré:

Les pays les plus pauvres, dont 32,9 % seulement de la population seraient vaccinés, sont ceux qui affichent les taux de mortalités Covid les plus faibles (inférieurs à 1, mais le plus souvent à 0,5 pour mille). «On peut débattre de tout sauf des chiffres».....

Les pays les plus riches, les plus « avancés », les plus vaccinés (de 70% à 98%), les plus assistés médicalement, mais aussi les plus âgés, les plus fragiles, les plus touchés par le surpoids et l’obésité, sont ceux qui continuent d’afficher les taux de mortalité les plus élevés au monde. (supérieurs à 2,5 et jusqu’à 5 pour mille). «On peut débattre de tout, sauf des chiffres»

Après 4 ans d'épidémie, le taux de mortalité Covid planétaire **reste dérisoire** (0,896 pour mille habitants en 4 ans), comparé à d'autres maladies plus ou moins difficilement curables (cancer, sida et surtout «famines».....). La population terrestre a donc continué d'augmenter, malgré la Covid, de 67 millions d'habitants en 2022 et de 73,5 millions en 2023. «On peut débattre de tout, sauf des chiffres».

En 4 ans d'épidémie, moins de 7 millions d'individus, souvent très âgés, fragiles et déjà malades sont décédés «avec la Covid» alors que plus de 240 millions d'individus sont décédés dans le monde, de bien d'autres causes.... On notera que 88 % des décès déclarés Covid l'ont été avec comorbidité et que 12 % peuvent être attribués à la seule Covid-19. En clair **1 million de décès environ, sur 4 ans, peuvent être attribués de manière certaine à la Covid 19 ... (nombre très inférieur à celui de la grippe saisonnière, en temps normal, sur 4 ans, au niveau planétaire.**

Principales causes de décès en 2023 sur la planète (source : Worldometer)

Causes de décès 2023	Nb de décès 2023	Commentaires
Famine	11,2 millions	Maladie facilement curable, 28 fois plus mortelle que la Covid-19 en 2023
Cancer	8,2 millions	Maladie partiellement curable, 22 fois plus mortelle que la Covid en 2023
Fumeurs	5 millions	Maladie évitable: il suffit de s'arrêter de fumer à l'excès
Alcool	2,5 millions	Maladie évitable: il suffit de s'arrêter de s'alcooliser à l'excès
Sida	1,68 million	Maladie évitable en prenant quelques précautions
Accidents de la route	1,35 million	Évitables en prenant quelques précautions
Suicides	1,07 million	Évitables en prenant quelques précautions
Grippe + malaria	0,9 million	Ont fait 3,4 fois plus de morts que la Covid en 2023
Covid dont 88 % avec comorbidité	260 000	La Covid 19 n'a pas été une cause de mortalité significative en 2023. Elle a tué 6,5 fois moins que le Sida, 4 fois moins que les suicides. Il va falloir désormais vivre avec.
Autres causes (dont âge)	28,6 millions	Comme chacun le sait, l'âge et la mauvaise santé sont des maladies beaucoup plus mortelles que la Covid 19.
Total décès 2023 sur la planète	60,8 millions	Total difficilement compressible. On peut retarder l'échéance, mais on ne peut y échapper

On notera avec intérêt le comportement paradoxal des gouvernances qui ont accepté, en 2023, **44,3 millions d'avortements sur la planète**, et qui, «en même temps» et «quoiqu'il en coûte» à l'économie et à la vie sociale, ont pris mesures sur mesures draconiennes pour tenter, trop souvent en vain, de prolonger de quelques mois l'espérance de vie de quelques millions de vieillards occidentaux (dont je fais partie), vieillards qui ont, pour la plupart, dépassé l'espérance de vie de leur pays d'origine et dont certains ont usé et abusé des bonnes choses de la vie. Ainsi, 1,76 milliards de terriens seraient en surpoids et 852 millions d'entre eux seraient classés obèses en 2023 (plus à l'Ouest qu'à l'Est et plus au Nord qu'au Sud.....) Source : Worldometer.

Il fallait donc RE...LA...TI...VI...SER, apprendre à «vivre avec» ce genre d'épidémie sans paniquer, et «traiter précocement» pour limiter la mortalité, comme on l'avait déjà fait dans le passé pour nombre de maladies et comme l'ont très bien fait le professeur Raoult à Marseille et l'immense majorité des pays d'Afrique.

Il faut aussi, en Europe, **cesser de supprimer des lits d'hospitalisation, en cours épidémie**, au nom de la «rentabilité», alors que notre population vieillit et donc se fragilise, et faire semblant de s'étonner (pour nos politiques et leurs «conseils scientifiques» sponsorisés par «Big Pharma»), que nos structures hospitalières soient saturées, ce qu'elles sont, chaque hiver, depuis bien longtemps. **La réintégration des personnels soignants qui avaient refusé de servir de cobaye lors de l'expérimentation vaccinale, aurait du être une priorité immédiate pour sauver ce qui restait de notre système de santé en voie d'effondrement avancé, mais aussi parce que les faits leur ont donné raison. Le vaccin n'a protégé personne de la contamination ou du décès comme le montrent encore les chiffres 2023.**

En France, où est le sérieux et la compétence lorsqu'on doit changer six fois de ministre de la santé en moins de 7 ans sans être sûr d'en trouver un bon.

En Europe, la gestion suédoise de l'épidémie qui a donné, sur la durée, des résultats meilleurs que les nôtres, devrait aussi être prise en exemple à l'avenir, en palliant ses faiblesses dans la prise en charge et le traitement des personnes âgées en établissement hospitalier.

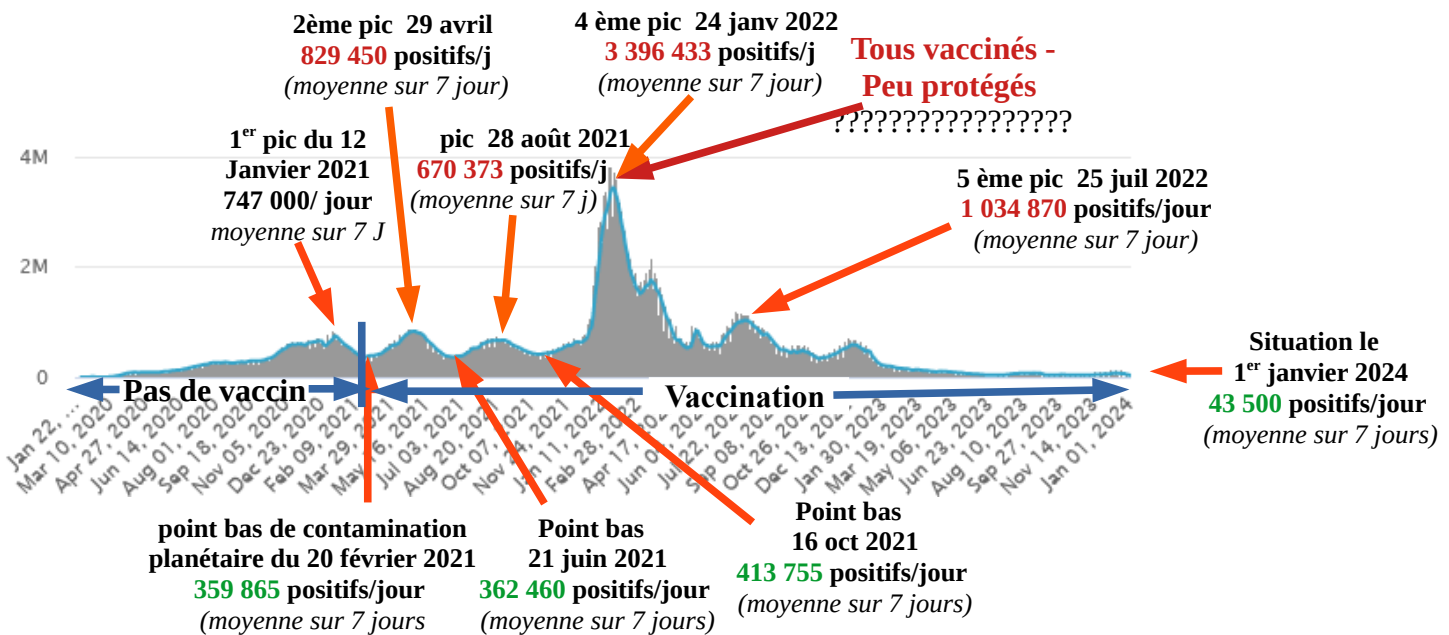
Le dernier pic épidémique planétaire ayant été franchi le 9 février 2022, avec **11 049** décès/jour en moyenne sur 7 jours. La situation s'est donc améliorée progressivement depuis cette date avec quelques rebonds de faible ampleur.

En fin 2023, le nombre de décès Covid quotidien sur la planète est désormais très bas (150 à 200 décès/jours, comparé à celui des accidents de la route sur la planète (3 700 décès/jours) ou à celui des décès du Sida (4 600 décès/J).

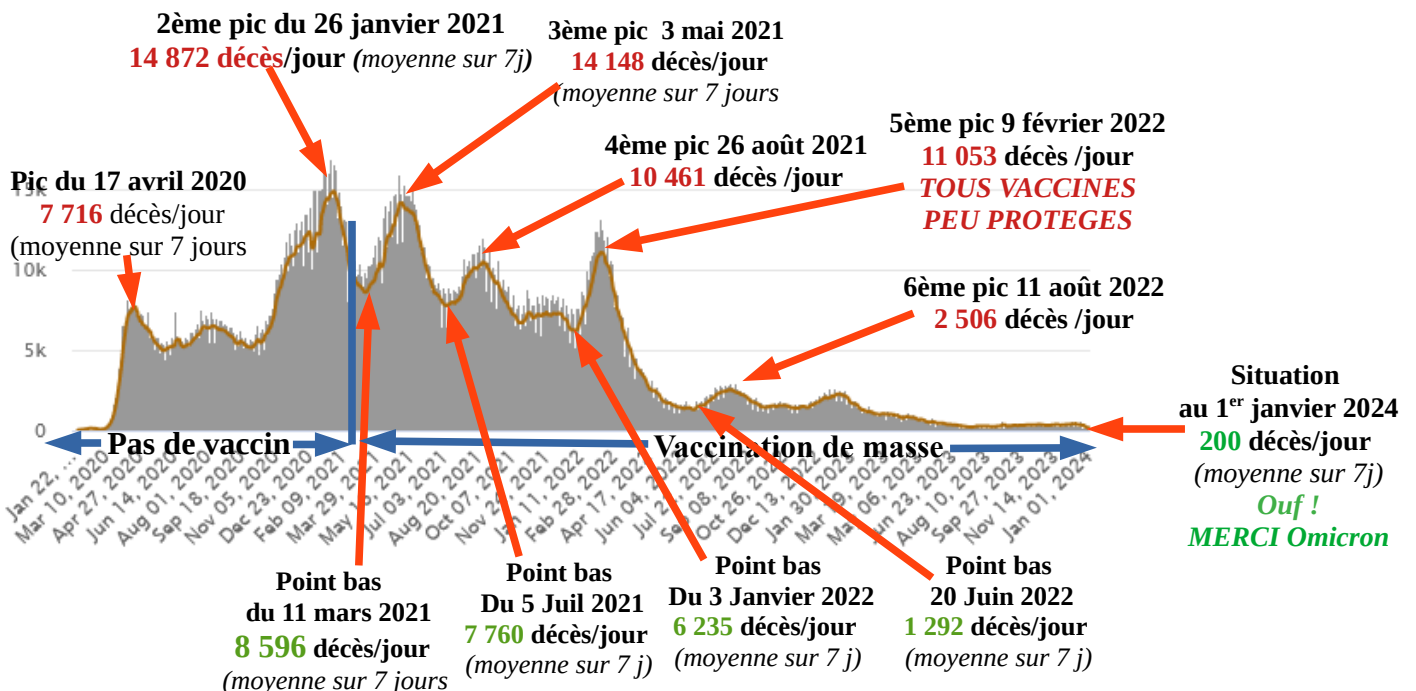
Cette évolution est à peu près la même dans la quasi totalité des pays des deux hémisphères. L'épidémie est terminée depuis longtemps dans la quasi-totalité des pays d'Afrique (encore peu vaccinés). L'épicentre est resté européen durant les vingt sept derniers mois. En décembre 2023, l'Europe compte encore, à elle seule, plus de 51% des décès Covid encore déclarés sur la planète pour 9,5% de la population mondiale .

Présentation des courbes de contamination et de décès Covid planétaires,

Courbe de tests positif planétaire au 1^{er} janvier 2024 0h00 GMT(en bleu, moyenne quotidienne sur 7 jours)



Courbe du nombre de décès planétaire au 1^{er} Janvier 2024 (en marron, moyenne quotidienne sur 7 jours)



A noter que **l'arrivée de la vaccination n'a pas changé grand-chose, à ce jour**. Aujourd'hui, **13,53** milliards de doses de vaccin auraient été injectées, **70,6%** des habitants de la planète «auraient» reçu au moins une dose de vaccin. **3 000** doses de vaccin seraient encore injectées chaque jour pour un résultat toujours aussi peu probant sur l'évolution de la contamination et de la mortalité.

Les taux de guérison sont toujours très rassurants, sur **701** millions de personnes testées positives à la Covid (dont certaines plusieurs fois) depuis le début de l'épidémie, **672** millions auraient été déclarées guéries, soit plus de 96%. **21,9 millions** seraient encore en cours de soins, dont **36 200** (en baisse) en situation critique, **6,96 millions** seraient décédés « avec la Covid » **en 4 ans** et, pour l'énorme majorité de ces derniers, des personnes déjà très âgées, atteintes de comorbidités et ayant dépassé l'espérance de vie de leur pays d'origine.

Ces taux de guérison varient d'un continent à l'autre en fonction de l'âge des populations concernées et surtout de la gestion plus ou moins efficace de l'épidémie. Mais il est aujourd'hui presque partout supérieur à 95% **à l'exception des pays les plus affectés du moment**.

Depuis le début de l'épidémie, 231 pays ou territoires ont été affectés par la pandémie.

31 pays ont déclaré plus de 36 000 décès en 4 ans d'épidémie et comptent 88% des décès avec, dans l'ordre des pertes: (USA, Brésil, Inde, Russie, Mexique, Royaume Uni, Pérou, Italie, Allemagne, France, Indonésie, Iran, Colombie, Argentine, Espagne, Pologne, Ukraine, Afrique du Sud, Turquie, Japon, Roumanie, Philippines, Chili, Canada, Hongrie, République Tchèque, Vietnam, Bulgarie, Grèce, Malaisie, Équateur).

A l'échelle de la planète, la mortalité liée à la pandémie reste très faible. Elle oscille désormais entre 200 et 300 décès/jour (*moyenne sur 7 j*).

A la lecture des deux tableaux qui suivent, on réalise à quel point la mortalité attribuée à la Covid reste infinitésimale en Afrique et en Asie. **C'est l'Europe et l'Amérique du Nord qui déclarent toujours l'énorme majorité des décès.**

La stratégie «atlantiste» (USA-UE-OTAN-AUKUS-G7) et mondialiste de gestion de la crise sanitaire a été prise en défaut.

Les 31 pays de l'OTAN (12% de la population de la planète), parmi les plus vaccinés au monde, cumulent plus de **2,8 millions** de décès en 4 ans. Ils ont un **taux de mortalité de 2,85 /1000 h**. Le reste de la planète cumule **4 158 millions** de décès et déclare **un taux de mortalité inférieur à 0,59/1000h**. (*voir tableau détaillé en fin de rapport*).

C'est un échec cinglant de la stratégie du tout vaccinal prônée ... par les USA et Big Pharma (via McKinsey). Il y a, en Occident, un véritable problème, lié à la corruption de certaines élites, des organes exécutifs politiques et sanitaires, ainsi que des médias, corruption par des lobbies transnationaux d'obédience néoconservatrice et mondialiste.

Occultés par le Qatargate qui a secoué (légèrement, hélas) en fin 2022, les institutions européennes et qui n'est qu'une petite partie émergée de l'iceberg de la corruption, il y a le Pfizzergate et l'Ukrogate et le Palestiniagate sur lesquels il faudra, tôt ou tard, se pencher.

Il semble bien que la gouvernance non élue de l'UE soit repartie, comme avant, dans l'irresponsabilité et la corruption.



Rappel des données du Pfizer gate impliquant Madame Von der Leyen

Sur 448 millions d'habitants de l'UE, 338 millions auraient été vaccinés et, pour certains, boostés (source : Our world in data). 110 millions n'auraient donc pas été vaccinés et ont peu de chances de l'être, alors que les pays ont annoncé, les uns après les autres, la fin de l'épidémie.

Un total de 903 millions de doses auraient été utilisées en Union Européenne pour vacciner et booster dont **665** millions de doses **Pfizer**, 149 millions de doses Moderna, 67 millions d'Astrazeneca , 19 millions de Johnson and Johnson, 1,8 millions de Sputnik V et quelques autres.

Or, chacun sait aujourd'hui que Madame Von der Leyen a « sécurisé » 4,2 milliards de doses de vaccins pour l'UE (10 doses pour chaque citoyen européens) dont 2,4 milliards chez Pfizer dans des accords secrets. Le tout pour la modique somme de 75 milliards d'euros.

https://www.liberation.fr/checknews/leurope-a-t-elle-achete-4-milliards-de-doses-de-vaccin-pour-faire-face-aux-nouvelles-vagues-20220108_KCX5ZNHBLVH45JMYB2JVL7SWLI/

Le différentiel entre le nombre de vaccins utilisés pour vacciner l'Union Européenne (0,9 milliard de doses) et le nombre de doses commandées par Madame Van der Leyen (4,2 milliards de doses) est donc de 3,3 milliards de doses.

Il y aura donc plus des trois quarts d'une commande qui aura coûté 75 milliards d'euros aux contribuables européens, qui ne seront jamais utilisés et qui devront être détruits.

Les Africains qui s'en sont très bien sortis sans vaccin n'en veulent évidemment pas d'autant que les effets secondaires de nos merveilleux vaccins expérimentaux commencent à être de plus en plus documentés. Voir absolument les 4 minutes d'explications du député européen Hervé Juvin :

<https://www.facebook.com/hervejuvinofficiel/videos/vaccins-et-union-europ%C3%A9enne/541579838061619/>

Ci après, un tableau rappelant l'évolution de l'épidémie de février 2022 au 1^{er} janvier 2024

(en vert l'amélioration hebdomadaire, en rouge la détérioration)

NB: Depuis plusieurs mois, les chiffres déclarés de la dernière semaine figurant sur ce type de tableau sont systématiquement très minorés (plus de 30%) par les deux pays anglo-saxons (USA et UK) pour lesquels les remontées d'information tardives permettent une correction à la hausse dès la semaine suivante. Il faut donc examiner l'avant dernière semaine pour y voir plus clair et plus juste.

Date	Nb de décès	Afrique	Asie	Océanie	Amérique latine	USA + Canada	Europe
Semaine 5-12 Feb 22	73 596	2 835	15 135	460	15 851	15 879	23 437
Sem 4-11 juin	9 099	249	1 823	386	1 575	1 920	3 146
Sem 6-13 Août	17 271	86	3 959	677	3 160	3 395	5 994
Sem 19-26Nov	9 570	81	2 232	173	985	2 104	3 995
Semaine 7 - 14 Janv23	14 810	24 <i>10</i> Zambie	4 403 <i>2809</i> Japon <i>489</i> HongKong	468 <i>408</i> Austr	1 244 <i>511</i> Brésil	3 713 <i>3 458</i> US	4 958 <i>1 087</i> Allemagne <i>967</i> UK
Semaine 4 - 11 mars 2023	6 070	20 <i>10</i> Tunisie	1 076 <i>398</i> Japon <i>353</i> Taïwan <i>79</i> Corée Sud <i>74</i> Iran	25 <i>21</i> N.Zel	523 <i>127</i> Brésil <i>150</i> Mexique	1 633 <i>1 477</i> US <i>186</i> Canada	2 793 <i>660</i> UK <i>660</i> Allemagne <i>291</i> Russie <i>197</i> Italie
Semaine 11 - 18 mars 2023	6 708	12 6 Soudan	985 <i>401</i> Japon <i>272</i> Taïwan <i>63</i> Philippines <i>62</i> Corée S	121 <i>99</i> Austr <i>22</i> N.Zel	695 <i>352</i> Brésil <i>115</i> Mexique	1 888 <i>1 711</i> US <i>177</i> Canada	3 007 <i>804</i> UK <i>604</i> Allemagne <i>262</i> Russie <i>254</i> Espagne
Semaine 2-9 Septemb	866	4	33 <i>10</i> Israel <i>6</i> Thaïlande	69 <i>41</i> Austr	92 <i>72</i> Pérou	456 <i>355</i> US	212 <i>???</i> UK <i>93</i> Italie
Semaine 21 - 28 Oct 2023	1 688	2	59 <i>34</i> Philippin <i>14</i> HongKong	50 <i>34</i> New Zelan <i>16</i> Austr	276 <i>263</i> Brésil	691 <i>463</i> US	610 <i>??</i> UK <i>212</i> Allemagne <i>123</i> Italie <i>76</i> Suède
Semaine 11-18 Nov	2 120	1	49 <i>29</i> Iran	37 <i>30</i> New Zelan	305 <i>300</i> Brésil	782 <i>586</i> US	946 <i>??</i> UK <i>344</i> Allemagne
Semaine 18-25 Nov	1 728	4	58 <i>26</i> Iran	109 <i>75</i> Australie	134 <i>104</i> Brésil	565 <i>392</i> US	858 <i>??</i> UK <i>373</i> Allemagne
Semaine 2-9 Dec	2 581	1	55 <i>19</i> Iran <i>13</i> Philippines	113 <i>74</i> Australie	148 <i>147</i> Brésil	1 207 <i>696</i> US	1 057 <i>?</i> UK <i>327</i> Allemagne <i>307</i> Ital
Semaine 9-16 Dec	2 411	0	55 <i>39</i> Malaisie	91 <i>76</i> Australie	260 <i>237</i> Brésil	797 <i>505</i> US	1 208 <i>?</i> UK <i>455</i> Allemagne <i>322</i> Ital
Semaine 16-23 Dec	2 278	0	62 <i>19</i> Inde <i>17</i> Iran	128 <i>72</i> New Zelan <i>56</i> Australie	168 <i>160</i> Brésil	541 <i>397</i> US <i>144</i> Canada	1 379 <i>492</i> Allemagne <i>425</i> Ital
Semaine 23-30 Dec	1 765	1	125 <i>33</i> Indonésie <i>31</i> Inde <i>21</i> Philippines	103 <i>61</i> Australie <i>42</i> New Zelan	155 <i>140</i> Brésil	396 <i>396</i> US Canada ???	985 <i>?</i> UK <i>341</i> Allemagne <i>279</i> Ital
% sur Décembre 2023	100 %	0 %	3,3 %	4,8 %	8,1 %	32,5 %	51,2 %
Date	Nb de décès	Afrique	Asie	Océanie	Amérique latine	USA/ Canada	Europe 4629

Remarques sur le tableau ci dessus: L'Europe reste encore et toujours l'épicentre de ce qui reste d'épidémie depuis plus de 2 ans. Les nombres de décès affichés en dernière semaine de l'année devraient être revus à la hausse pour le duo anglo-saxon USA-UK, comme chaque semaine, pour prendre en compte les déclarations tardives.

Bilan au 1 Janvier 2024 0h00GMT du nombre de cas et de décès par grande région du monde classées par taux de mortalité sur 4 ans

Continents ou Sous continents	Population en millions d'h	Pop. en % planète	Nb de tests positifs en millions	% des tests positifs / planète	Nb de décès en milliers	Nb de décès déclarés Covid/ Millier d'h	Décès en % des décès Covid
Amérique septentrionale (USA+ Canada)	378	4,68%	115	16,4%	1 247	3,30	17,9%
Europe	760	9,40%	252,5	36%	2 091	2,75	30%
Amérique latine du Mexique inclus à Ushuaïa + Caraïbes	678	8,39%	84,5	12,1%	1 781	2,64	25,6%
Océanie	44	0,54%	14,7	2,1%	32	0,73	0,46%
Asie	4 791	59,28%	221	31,6%	1 552	0,33	22,3%
Afrique	1 431	17,71%	12,9	1,8%	259	0,18	3,7%
Total Monde	8 082	100 %	700,7	100 %	6 962	0,893	100 %

Remarques sur le tableau ci dessus :

1 – L'Amérique du Nord otanienne, pionnière et référence de la vaccination de masse, affiche un taux de mortalité plus de 3,7 fois supérieur à la moyenne mondiale, près de 5,5 fois supérieur à la moyenne du monde non otanien, plus de dix huit fois supérieur à celui d'une l'Afrique peu vaccinée. **Du jamais vu dans l'histoire des vaccinations de masse.** Elle fait pire que l'Amérique latine, ce qui n'est pas glorieux compte tenu des moyens financiers et des infrastructures santé dont elle dispose. **Ce sont des faits dont on ne peut débattre.**

2 – L'Europe devance l'Amérique latine pour le taux de mortalité, et celui ci est plus de 8 fois supérieur à celui de l'Asie et plus de 15 fois supérieur à celui de l'Afrique pourtant très peu vaccinée et surveillée de près par une multitude d'ONG.

Sur 260 000 décès déclarés Covid, les bilans les plus lourds de l'année 2023 ont été, dans l'ordre, ceux des USA (71 803), du Royaume Uni (32 439), de l'Allemagne (18 654), du Brésil (14 550) et de l'Italie (10 268). Ces cinq pays dont 4 de l'OTAN, déclarent, à eux seuls en 2023, 57% des décès Covid de la planète pour 9,4% de sa population, alors même que le Royaume Uni ne déclare plus ses pertes depuis la mi-mai 2023). Cherchez l'erreur Incompétence abyssale des gouvernances dans la gestion de l'épidémie? Faillite de la science et des systèmes de santé de ces pays ? Campagnes vaccinales totalement inefficaces, voire contre-productive ? Ou peut être les trois ? A chacun de se forger une conviction.

L'Océanie, l'Afrique et l'Asie enregistrent une part des pertes mondiales de 26,5% alors qu'elles regroupent 77,5% de la population. L'Europe et le continent américain (Nord et Sud) qui enchaînent les vaccins et les boosters, enregistrent 73,5% des pertes pour 22,5% de la population mondiale. Notons que la part de l'Afrique pourtant trois fois moins vaccinée, continue d'être infime.

Pour relativiser, encore et toujours, cette crise sanitaire, voici la comparaison avec la grippe espagnole.

Épidémie	Nombre de cas	Nombre de décès	Population mondiale	Décès par millier d'habitants
Grippe Espagnole 1918-1920	500 millions	de 20 à 100 millions (beaucoup de jeunes)	1,8 milliards d'h	10 à 50 pour 1 000 h
Covid-19 2020 – 2023	701 millions de tests positifs	6,96 millions âgés + Comorbidités	8,08 milliards d'h	0,893 pour 1 000 h

Au delà des nombres évoqués ci dessus, il faut aussi souligner qu'une très forte majorité (88%) des décédés de cette épidémie Covid avait déjà dépassé l'espérance de vie de leur pays d'origine et/ou souffrait de multiples comorbidités ce qui n'était pas le cas lors des grandes épidémies précédentes où les jeunes mourraient par millions.

A noter aussi que les statistiques dites « officielles » des gouvernements sont toutes sujettes à caution, chacun pouvant les manipuler à sa guise pour des objectifs politiques (entre autres) où rencontrer des problèmes de remontées d'information. Sur quatre ans d'observation attentive, j'ai pu noter ces manipulations de l'information Covid au Royaume Uni, en Espagne et en France.

Situation par continents, sous continents, et pays les plus affectés:

1 – L'Europe.

Encore et toujours épicentre de l'épidémie depuis la mi-octobre 2021, donc depuis plus de 2 ans, l'Europe a vu sa situation se détériorer en décembre 2022, et jusqu'au 12 janvier 2023. Elle s'améliore désormais depuis la mi-janvier pour atteindre aujourd'hui la plus faible mortalité depuis 4 ans. Ce sont l'Allemagne, l'Italie (et probablement le Royaume Uni qui occulte ses pertes) qui totalisent, à eux seuls, plus des deux tiers des décès européens de décembre 2023. A noter que le Royaume Uni qui avait, de loin, les pertes les plus élevées d'Europe à la mi-mars 2023 a renoncé à les déclarer après l'explosion du scandale des lockdown files. **Il ne faut plus parler des choses qui fâchent.** Les guerres en Ukraine et en Palestine, l'inflation, la crise énergétique, la récession et l'effondrement des systèmes de santé ne vont aider l'Union Européenne hyper-vaccinée à se sortir de la position peu envieuse et peu glorieuse d'épicentre de ce qui reste de l'épidémie.

Seuls quatre à cinq pays déclarent encore plus de 100 décès par semaine en Europe: ce sont, dans l'ordre, l'Allemagne l'Italie, La Russie et la Pologne ; le Royaume Uni qui rajoute quelques milliers de décès à son bilan, épisodiquement, fait incontestablement partie de ce peloton de tête. Le premier ministre Shunak préfère désormais cacher à sa population les chiffres les pires d'Europe.

11 - Le Royaume Uni entretient donc le flou sur la réalité de ses pertes Covid qu'il ne déclare qu'à intervalles irréguliers depuis le début de l'année 2023. Il a compris, avant les autres, que le meilleur moyen de faire disparaître l'épidémie était de ne plus en parler.

Le compteur général du nombre des décès britanniques de la Covid présenté sur Worldometer était à 198 937 décès au 31 décembre 2022. Il est aujourd'hui arrêté à **232 112** depuis plusieurs mois ce qui représente plus de 33 000 décès pour la seule année 2023. **Ce nombre est le plus élevé déclaré dans le monde en 2023 derrière celui des USA (71 800) et devant l'Allemagne qui a approché les 18 700 décès en 2023. Ces 3 pays très vaccinés ont cumulé, à eux seuls 47,5% des pertes mondiales en 2023.**

On comprend mieux, dès lors, que le Royaume Uni ne préfère plus parler d'une gestion de l'épidémie calamiteuse, qui a été depuis 2020 et qui est restée, depuis le début de l'année 2023, l'une des pires du monde après celle des USA. D'autant que le scandale dit des « Lockdown Files » est venu éclairer la population britannique sur l'incompétence abyssale de sa gouvernance dans la gestion de la crise sanitaire. <https://www.blast-info.fr/articles/2023/lockdown-files-le-scandale-sanitaire-en-mode-british-NWDYws6wSgqrwdWhyC2UPA>

12 – L'Italie : La situation s'est progressivement et sensiblement améliorée depuis début janvier 2023. Le nombre de décès hebdomadaire reste encore le plus élevé d'Europe, derrière celui de l'Allemagne avec 200 à 300 décès/semaine . L'Italie restera très probablement le troisième pays pour le nombre des décès déclarés Covid en Europe avec plus de 194 700 décès.

13 - La France: Sans surprise, la situation y est comparable à celle de l'Italie. Depuis le 7 juillet 2023, la France, à l'imitation du Royaume Uni a cessé ses déclarations relatives à la Covid 19 (nb de cas et de décès).

A ce jour, 80,6% des français, sous la pression de mesures coercitives pour une large part, «auraient» reçu une dose de vaccin, 78,4 % auraient un schéma vaccinal complet (en 2 ans et 6 mois de campagne). Il faut réaliser que ce schéma vaccinal complet peut l'être par un simple test positif suivi d'une guérison, qui a valeur de «booster» et que 61,2% des français ayant été testés positifs (*dont certains plusieurs fois*) seraient, en large part, immunisés naturellement. Ces contaminations Omicron ont fortement contribué à accroître le nombre de schémas vaccinaux complets.

Comme partout ailleurs dans le monde, les résultats attendus de la vaccination expérimentale n'ont pas été au rendez vous, en France. Une forte majorité des vaccinés admet s'être fait vacciné sous les pressions des mesures prises par le gouvernement pour interdire aux non vaccinés de vivre et de travailler normalement. Un nombre important d'électeurs ont fait payer au Président, lors des législatives, une gestion perçue comme dictatoriale et surtout inefficace de la crise sanitaire. Il a perdu sa majorité parlementaire, tout comme Benjamin Netanyahu en Israël quelques mois avant lui et Joe Biden aux USA, et pour les mêmes raisons de déclin économique largement du à la gestion de la pandémie.

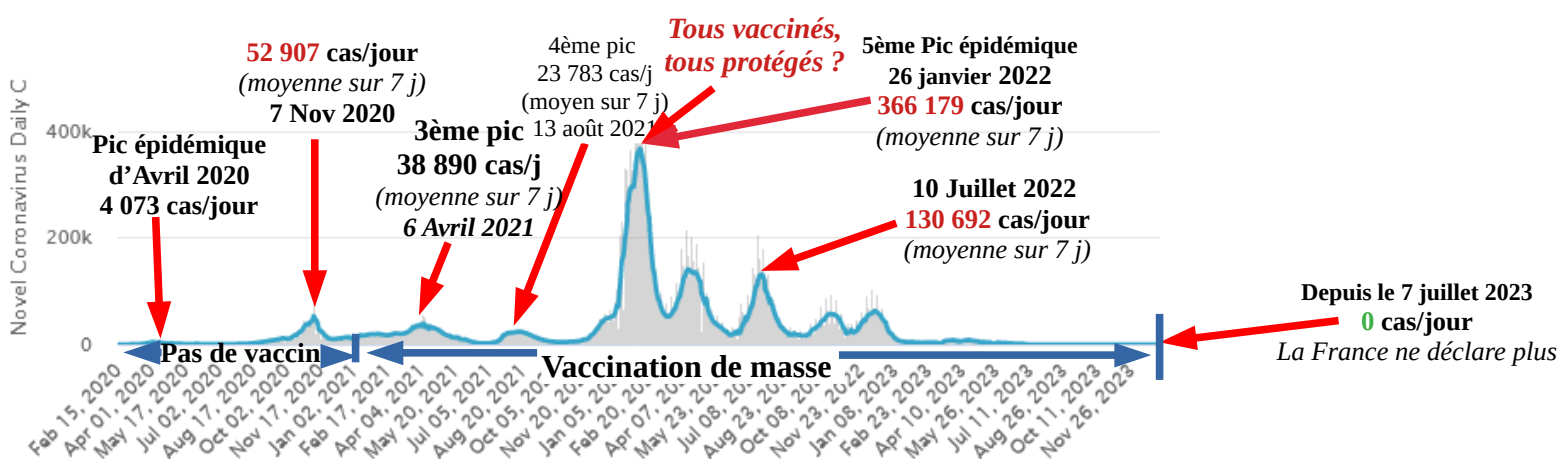
Mais une très forte majorité de français renoncent aujourd'hui à la 3ème ou à la 4ème doses de rappel, comprenant qu'ils entrent dans un cycle infernal et sans fin de vaccinations quadrimestrielles sans aucun bénéfice pour leur santé, d'autant que le nombre et la gravité des effets secondaires des vaccins commencent à être connus et documentés et que les nouveaux variants se jouent des vaccins proposés sur le marché et sont de moins en moins létaux. Certains renoncent même au vaccin contre la grippe ... (???)

On a été très loin, en France, du consentement «libre et éclairé» requis dans ce genre d'acte médical «expérimental», surtout lorsque l'expérimentation n'est pas une réussite.

Les chiffres français sont d'ailleurs peu fiables car ils émanent des autorités sanitaires et politiques françaises et de leurs relais médiatiques qui ont déjà beaucoup, beaucoup trop menti depuis le début de cette épidémie et sur bien d'autres sujets de politique intérieure ou étrangère. Par ailleurs, la gouvernance française, à l'imitation du Royaume Uni, a choisi de ne plus rien déclarer sur la Covid depuis plusieurs mois et de réduire la promotion à la télévision des vaccins Covid.

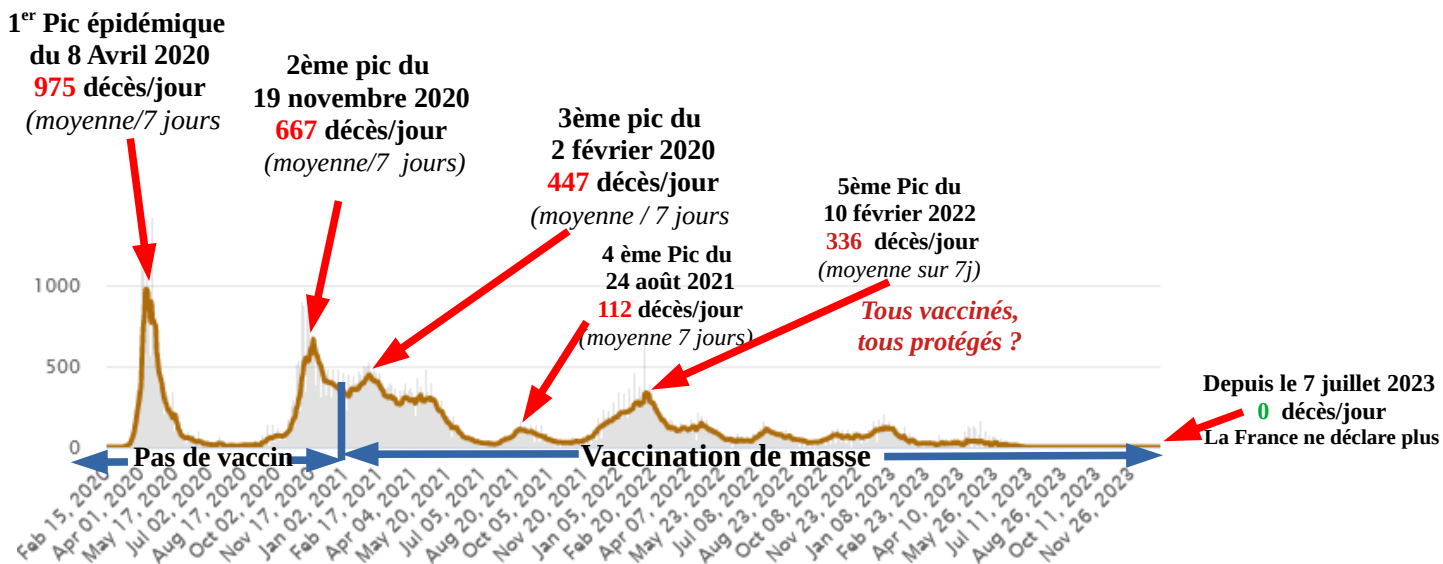
Peut être devrait-elle regretter de ne pas avoir utilisé toute la palette des traitements précoces existant sur le marché et d'avoir interdit aux médecins de ville de soigner et de prescrire des molécules jugées efficaces presque partout ailleurs dans le monde...Bien sûr, elles rendront toujours les nouveaux variants, plus malins qu'elles, et les non vaccinés responsables de l'échec de leur stratégie, sans jamais se poser la question qui tue: **Les vaccins expérimentaux anti Covid, élaborés à la va-vite, ont-ils eu, ou non, un jour ou quelque part, l'efficacité de 95% que Pfizer, multi-condamné pour tromperie aggravée, leur prête ?**

Courbe du nombre de tests positifs en France au 1^{er} janvier 2024 0h00 GMT (en bleu, moyenne sur les 7 derniers jours)



Pour le nombre des décès, la comptabilité française s'est arrêtée le 7 juillet et tangente les 168 000 décès, depuis cette date.

France: courbe des décès quotidiens (en barre grise) et moyenne quotidienne sur 7 jours (en orange)



Le taux de mortalité Covid français reste, à ce jour, près de **3 fois supérieur** à la moyenne mondiale avec **2,56** décès pour mille habitants en 4 ans, pour une moyenne mondiale de **0,893/1000h**.

Rattrapée pour le nombre des décès par l'Allemagne qui déclare toujours ses décès alors que la France ne le fait plus depuis 6 mois, la France est donc passée de la 4^{ème} à la 5^{ème} place européenne (sur 48 pays ou territoires) derrière la Russie, le Royaume Uni, l'Italie et l'Allemagne. Elle se place à la 10^{ème} place mondiale sur 231 pays ou territoires touchés. Merci aux autorités de santé et à l'exécutif qui ont interdit aux médecins de prescrire les traitements précoces efficaces, avec le consentement éclairé de leurs patients ..., traitement qui ont parfaitement réussi en Afrique et en Asie où ils ont été massivement utilisés.

14- L'Espagne, comme la France, ne déclare plus ses décès Covid depuis l'été dernier. Son compteur s'est donc arrêté à 121 760 décès, ce qui la place juste derrière la France pour le nombre de décès attribués à la Covid 19.

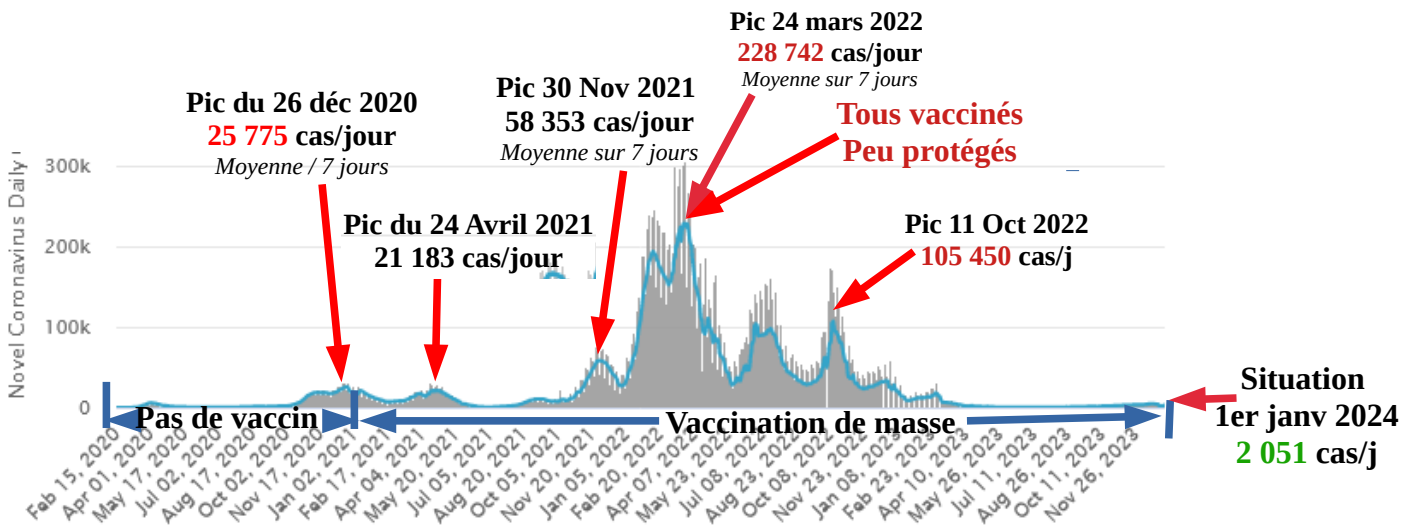
15 - L'Allemagne: L'épidémie a été déclarée terminée le 5 avril 2023.

<https://www.lefigaro.fr/international/covid-19-la-pandemie-est-terminee-en-allemande-selon-son-ministre-de-la-sante-20230407>

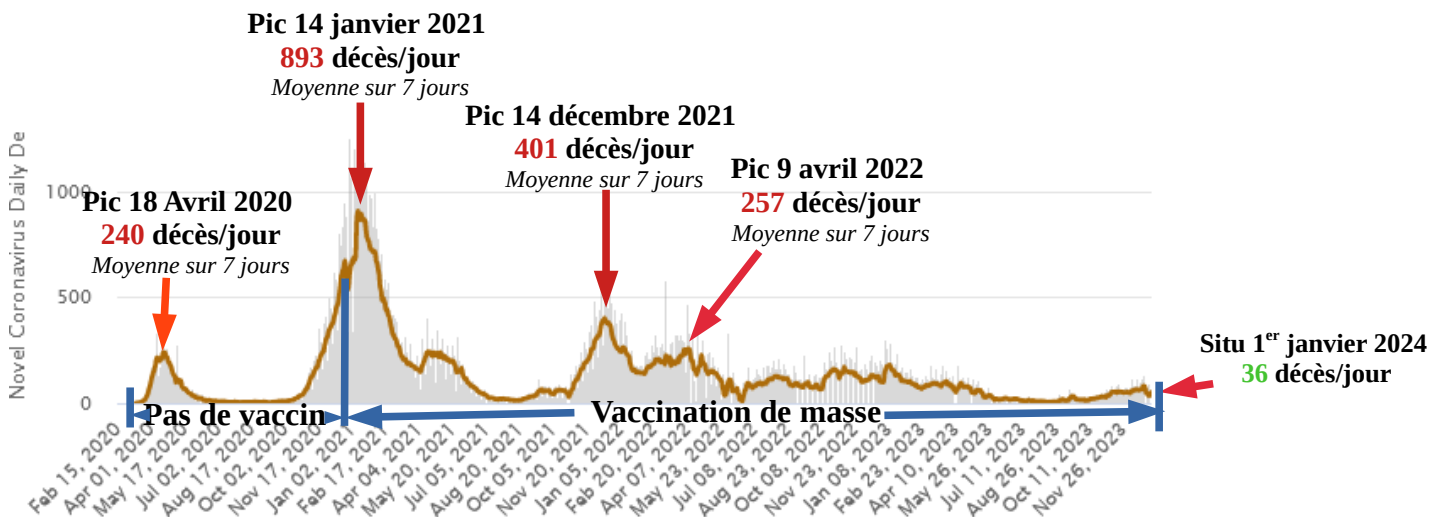
L'Allemagne a toutefois continué à déclarer ses tests positifs et ses décès en 2023. Elle aurait vacciné à ce jour, 77,8% de sa population (dont 76,2% avec schéma vaccinal complet) 46,2% ayant été testés positifs et guéris de la maladie seraient immunisés naturellement. A la lecture des courbes ci après, chacun peut réaliser qu'en 2021 et 2022, **la vaccination n'aura servi strictement à rien** en Allemagne. L'évolution de la mortalité au 1^{er} trimestre 2022 et en 2023 nous répète que, comme partout ailleurs, **c'est l'hiver, l'âge et le surpoids qui tuent. Et il n'existe pas de vaccin contre l'hiver, l'âge et le surpoids.**

L'Allemagne fait partie des nombreux pays **très vaccinés** qui auront déclaré **beaucoup plus de décès en 2022 (48 000)**, avec un variant Covid **moins létal**, qu'en 2020 sans vaccin avec un virus beaucoup plus létal (34 234). En 2023, l'Allemagne aura tout de même déclaré 18 624 décès de la Covid. Elle se place en deuxième position derrière le Royaume Uni pour le nombre de décès de 2023 déclarés Covid en Europe.

Courbe du nombre de cas déclarés en Allemagne au 1^{er} janvier 2024



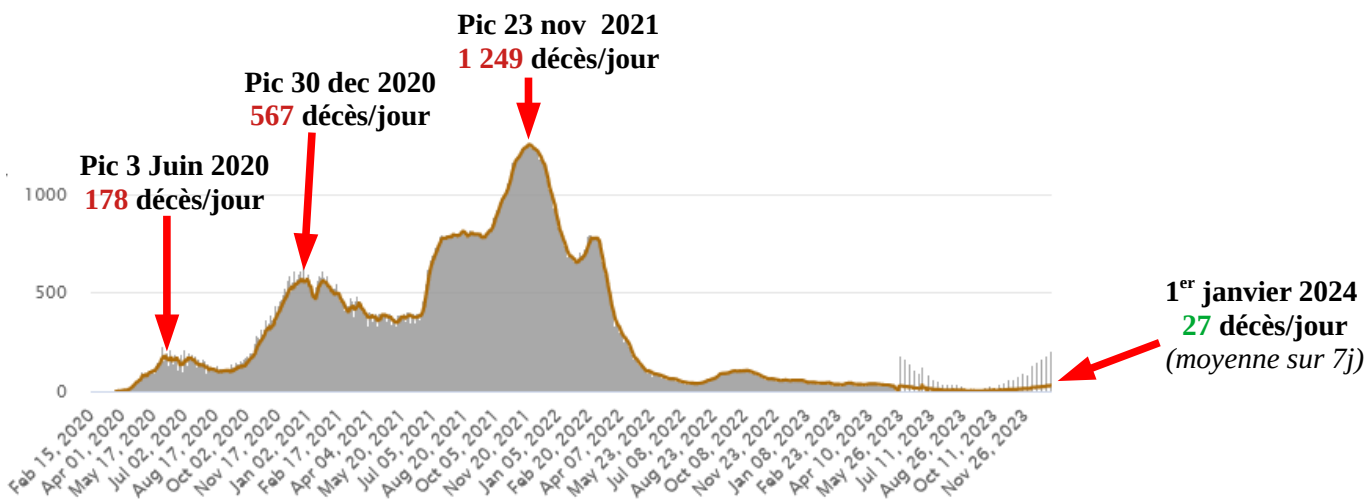
Courbe des décès en Allemagne au 1^{er} janvier 2024 0h00 GMT (moyenne sur 7 derniers jours)



16- La Belgique : Avec un taux de mortalité de 2,95 décès par millier d'habitants sur 4 ans, la **Belgique** a amélioré considérablement sa situation depuis 2020 à l'inverse de nombreux pays européens. Elle est désormais devancée par 19 pays européens qui déclarent un taux de mortalité supérieur au sien. Avec seulement 1 099 décès déclarés au 1^{er} semestre 2023, la Belgique a cessé peu après ses déclarations au début de juillet 2023 (comme la France, l'Espagne et le Royaume Uni).

17 - La Russie:

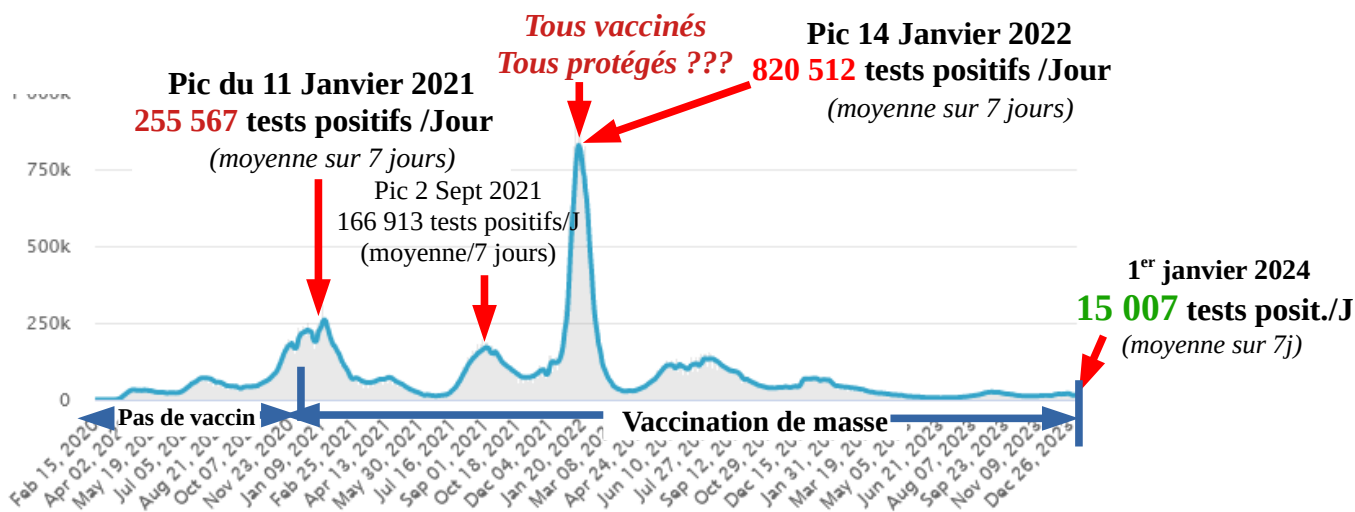
En Russie, a continué à déclarer ses données Covid jusqu'à la fin de l'année 2023. Évidemment, son nombre total de décès a continué d'augmenter ce qui n'était plus le cas dans les pays qui avait cessé de déclarer.



2- L'Amérique septentrionale: Le nombre hebdomadaire de cas déclarés et de décès a explosé en Janvier 2022 aux USA, champions du monde de la malbouffe et de l'obésité, et dans le peloton de tête de la gestion calamiteuse du «tout vaccinal».

81,2 % des citoyens US auraient reçu une première dose de vaccin, 69,5% auraient eu un schéma vaccinal complet. Si l'on en croit l'évolution de la vaccination sur les 21 derniers mois, 11,75 % des américains ayant reçu une première dose ne se sont pas fait injecter la seconde. Les citoyens US seraient donc plus vaccino-sceptiques que les français, ou peut être plus fermes dans leurs convictions. Il est vrai que toute la panoplie des mesures contraignantes appliquées en France n'a pas pu l'être aux USA pour des raisons constitutionnelles, et dans ce pays, la Constitution est respectée. Il est vrai aussi que les effets secondaires sont beaucoup plus documentés aux USA qu'en Europe.

Courbe des tests positifs US déclarés au cours de l'épidémie



Bien que rien dans l'évolution des nombres de contaminations et de décès ne permettait encore de l'affirmer, Joe Biden a déclaré, le 20 septembre 2022, à 5 semaines de l'élection de mi-mandat, que **l'épidémie était terminée aux USA**: <https://www.google.com/search?client=firefox-b-d&q=Biden+%C3%A9clare+la+fin+de+l%27%C3%A9pid%C3%A9mie>.

Sans doute lui fallait-il déclarer une «fake» victoire contre la Covid pour tenter de limiter les dégâts dans cette élection importante. Un mensonge politique de plus, en application des méthodes néoconservatrices et mondialistes portées à la connaissance du public par Mike Pompéo il y a 3 ans: «*Nous avons menti, triché, volé, c'est comme si nous avions suivi des stages de formation pour apprendre à le faire.*»

Biden a toutefois conservé **l'État d'Urgence Sanitaire lié à la pandémie jusqu'au 11 avril 2023**.
<https://www.ouest-france.fr/economie/entreprises/crise-du-coronavirus/etats-unis-joe-biden-enterine-la-fin-de-l-etat-d-urgence-national-liee-au-covid-19-213230bf-79cb-4e1e-aa9d-0c94674e2508>

L'observation des chiffres (*dont on ne peut débattre*) montre que l'épidémie n'est toujours pas éradiquée aux USA. Bien pire que prévu avec un vaccin qui n'a rien réglé en 2021, et toujours pas en 2022, le nombre des décès a atteint les 1,190 million le 1^{er} janvier 2024 0h00 GMT dont **71 800** en 2023 et **109 000 depuis que la fin de l'épidémie a été déclarée** aux USA par le président Biden en septembre 2022.

En 2020, année Covid gérée par l'administration Trump, le nombre des décès US avait été de 365 000 pour 20,5 millions de cas déclarés (sans les vaccins). Trump avait été lynché par la meute médiatique occidentale, contrôlée par l'état profond US et ses relais en UE, pour sa gestion jugée calamiteuse de l'épidémie.

En 2021, 2022 et 2023, années Covid gérées par l'administration Biden, le nombre des décès US a très largement dépassé celui de 2020 pour s'établir à **1,190 million** de décès le 1^{er} janvier 2024 soit **825 000** pour la gestion Biden en 2021-22-23, avec l'appui du merveilleux vaccin (expérimental).

Le lecteur aurait-il entendu les médias critiquer Biden pour les résultats de sa gestion de l'épidémie plus désastreux, avec le vaccin, que ceux de Trump, sans vaccin? Aurait-il entendu dire que l'efficacité du vaccin n'est pas du tout celle annoncée par Big Pharma ? **Où sont les journalistes d'investigation US, européens ou français ? Pourquoi regardent-ils ailleurs ?**

«On peut débattre de tout sauf des chiffres»: de tels résultats d'une campagne de vaccination de masse, avec un vaccin vendu pour une efficacité de plus de 95% sur les formes graves, devrait interroger les responsables politiques du monde entier. **Un tel résultat ne s'est jamais vu dans l'histoire des vaccinations.**

D'autant que les pays les moins vaccinés d'Asie et d'Afrique sont très loin d'afficher des résultats aussi calamiteux et que les personnes à risque sont beaucoup plus vaccinées que les autres ce qui devrait entraîner une baisse rapide des décès, si les vaccins étaient efficaces.

Les USA comme le Royaume Uni semblent avoir du mal à déclarer les décès les jours de leur survenance. Les déclarations tardives sont reportées avec étalement sur les jours, voire les semaines précédentes ce qui évite d'inquiéter quotidiennement les populations sur des bilans qui ne sont pas bons. Les chiffres indiqués pour la semaine écoulée ne sont donc pas fiables.

Au **Canada**, la situation est quasiment stable. Le taux de mortalité Covid déclaré par les canadiens (**1,49/1000h**) reste inférieur de moitié à celui de l'Europe (2,75/1000h) et des deux tiers à celui de son voisin US (**3,56/1000h**), mais **il est bien supérieur à la moyenne mondiale (0,89/1000h)**. Le Canada fait partie des nombreux pays développés très vaccinés qui auront déclaré **beaucoup plus de décès Covid en 2022** (19 000) qu'en 2021 (14 555) et surtout qu'en 2020 sans vaccin (15 428). Avec 90% de vaccinés, un virus moins létal et encore 7 837 décès déclarés en 2023, les autorités canadiennes devraient constater que le résultat 2023 est loin du bilan espéré, avec un vaccin donné pour une efficacité de 95% sur les formes graves. Les médias canadiens auraient-ils rapporté ces chiffres pour éclairer leur population? **Où est le miracle vaccinal au Canada ?**

3 – L'Asie.

Rapportée à la population, la mortalité (0,33/1000 h en 4 ans) y reste dérisoire et très inférieure à la moyenne mondiale (0,89/1000) . **L'épidémie peut être aujourd'hui considérée comme terminée**

En Asie de l'Est et du Sud-Est (*Chine, Japon, Vietnam, les deux Corées, Taïwan, Philippines, Indonésie, Laos, Cambodge, Malaisie, Birmanie ...*) le taux de mortalité déclaré est désormais infinitésimal. La situation s'améliore progressivement.

Le Japon, Singapour, la Corée du Sud et Taïwan, trois pays très vaccinés, proches des USA et de l'OTAN, ont vu leur mortalité exploser en 2022 et 2023, **après une vaccination de masse**. Par une étrange coïncidence, ces pays vassalisés par les USA ont tous déclaré **beaucoup plus de décès en 2022 et 2023** avec un **variant moins létal** et l'appui (?) du vaccin, qu'ils n'en ont eu en 2020 sans vaccin ???

Étrange malédiction pour des pays proches des USA et de la « coalition occidentale », et qui agissent à leur imitation.

L'Indonésie enregistre un taux de mortalité encore dérisoire de **0,58** décès/1 000 h (très inférieur à la moyenne mondiale de 0,89). **Au Japon, plus on a vacciné, plus la mortalité Covid a augmenté.** En 2020, **sans vaccin, 3 414 décès.** En 2021, **avec vaccin, 14 979** décès. En 2022, avec une population **vaccinée à 82%** au 1^{er} janvier 2022, **38 873 décès????** Au premier semestre 2023, avec une population toujours plus vaccinée, le Japon a encore déclaré **17 428** décès, . Le total des décès sur toute l'épidémie aura donc été, à ce jour de 74 694 décès dont seulement 3 414 en 2020 sans vaccin. On se demande vraiment à quoi a servi le vaccin au Japon . (??????)

En **Asie de l'Ouest, la situation s'améliore elle aussi.** Le taux de mortalité Covid déclaré par l'Inde (*0,379 décès/1000h*) reste très au dessous de la moyenne mondiale (*0,893/1000h*) ou de celle de l'Europe (*2,75/1000h*). Ce taux est aujourd'hui très inférieur à celui du **Japon**, de **Taïwan** et de **la Corée du Sud.**

S'agissant de l'Iran, ce pays est toujours un pays sous sanctions économiques « maximales » de la part des USA (au profit d'Israël) et enregistre le 4^{ème} taux de mortalité le plus élevé d'Asie (**1,7** décès/mille h), derrière la Géorgie, l'Arménie qui a cumulé la guerre et la Covid et Hong Kong. A noter que les USA cherchent désespérément à susciter et à soutenir un changement de régime en Iran pour avoir accès à son pétrole et à son gaz et, bien sûr, pour emmerder la Russie.

Situation en Israël, pays pionnier de l'expérimentation vaccinale.

Après 13 mois de campagne de vaccination à outrance, la contamination a explosé en Janvier 2022 en Israël, l'un des meilleurs élèves de la classe « tous vaccinés-tous protégés ». **En six semaines,** du 14 décembre 2021 (595 cas/jour, *moyenne sur 7j*) au 23 janvier 2022 (72 913 cas/jour, *moyenne sur 7 jours*), **le nombre de contaminés a été multiplié par 122.** Le nombre de décès est passé de **1** décès/jour le 31 décembre 2021 à **73 décès/j** *moyenne sur 7 jours*, le 4 février 2022. **Pour le pays phare de l'expérimentation vaccinale, vacciné à 70% à l'époque, le résultat a été tout simplement un immense fiasco,** quoi que puissent en dire les médias mainstream payés pour minimiser ou occulter l'échec.

La situation s'est améliorée considérablement depuis le 4 février 2022.

Israël avait déclaré **3 325** décès en 2020, sans vaccin. Elle en était à 8 243 décès le 31 décembre 2021 soit $8\,243 - 3\,325 = 4\,918$ pour l'année 2021 **avec le vaccin.** **L'année 2022 a été, elle aussi, moins bonne qu'en 2020 sans vaccin** puisque Israël a déclaré **3 794 décès** en 2022, soit un total de 12 037 décès pour les 3 premières années. Le vaccin et ses « boosters » n'ont donc pas été aussi efficaces qu'annoncé par Big Pharma, puisque la situation ne s'était pas encore vraiment améliorée en 2022, **malgré la plus faible létalité des variants Covid** et malgré la multiplication des injections vaccinales sur les personnes les plus fragiles En 2023, Israël n'a déclaré que **670** décès. **Ce nombre semble marquer la fin de l'épidémie dans ce pays.**

La Palestine dont 34% seulement des habitants ont un schéma vaccinal complet déclare un taux de mortalité Covid de 1,01/1000h, inférieur d'un tiers à celui d'Israël (1,36/1000h) alors même que le taux de vaccination israélien (71,1%) est plus que double de celui des palestiniens et que les israéliens, qui partagent la même terre et le même climat, ne vivent pas dans la même promiscuité que les palestiniens regroupés dans des zones « concentrationnaires » (Gaza). Cherchez l'erreur

Cette mortalité asiatique, y compris celle de l'Inde et de l'Iran, reste aujourd'hui **très** inférieure à celle des continents américain et européen.

Tableau présentant la situation au 1^{er} janvier 2024 des 21 pays d'Asie ayant dépassé les 12 100 décès (94 % des pertes en Asie)

	PAYS	Total Décès	Nb total de cas	Guéris	En cours de soin	État critique	Décès/ millier d'h
	Total Asie	1 552 407	221,152,298	205 317 473	14 282 418	295	0,33
1	Inde	533 366	45,014,481	N/A	N/A	N/A	0,379
2	Indonésie	161 954	6,819,830	6 647 104	10 772	N/A	0,580
3	Iran	146 751	7,625,292	N/A	N/A		1,706
4	Turquie	102 174	17,232,066	N/A	N/A	N/A	1,194
5	Japon	74 694	33,803,572	N/A	N/A	N/A	0,595
6	Philippines	66 823	4,137,257	4 064 925	5 509	N/A	0,594
7	Vietnam	43 206	11,624,114	10 640 971	939 937		0,437
8	Malaisie	37 293	5,227,322	5 162 135	27 894	34	1,124
9	Corée du Sud	35 934	34,571,873	34 535 939	0		0,700
10	Thaïlande	34 517	4,762,375	4 692 636	35 222	N/A	0,493
11	Pakistan	30 664	1,581,936	1 538 689	12 583		0,134
12	Bangladesh	29 477	2,046,207	N/A	N/A	N/A	0,176
13	Irak	25 375	2,465,545	2 439 497	673		0,602
14	Myanmar	19 495	641,448	620 159	1 794		0,353
15	Taïwan	19 005	10,241,523	10 222 518	0		0,796
16	Géorgie	17 132	1,855,289	N/A	N/A		4,317
17	Sri Lanka	16 890	672,707	655 794	23		0,783
18	Hong Kong	14 367	2,924,877	2 909 859	651	N/A	1,889
19	Jordanie	14 122	1,746,997	1 731 007	1 868	59	1,371
20	Kazakhstan	13 848	1,411,831	1 383 020	14 963	24	0,721
21	Israël	12 707	4,841,772	4 798 473	30 592	N/A	1,363
.... 29	Pour mémoire Chine	5 272	503 302	379 053	118 977	N/A	0,004
	27 autres pays	97 311	117	
	Total Asie 4 748 millions d'h	1 552 407	221,152,298	205 317 473	14 282 418	295	0,33
	Total Europe 754 millions d'h	2 091 151	252 584 262	247 918 496	2 574 615	4 754	2,75
	PAYS	Total Décès	Nb total de cas	Guéris	En cours de soin	État critique	Décès/ millier d'h

4 – L'Amérique latine :

Avec près de **1,774 millions** de décès déclarés, le taux de mortalité de l'Amérique latine est inférieur à celui de l'Europe et de l'Amérique du Nord. **Sous continent le plus vacciné au monde**, l'Amérique latine a vu sa situation se détériorer très fortement en Janvier 2022 (été austral) puis s'améliorer tout aussi vite à partir de la 3^{ème} semaine de février 2022.

En Amérique latine, les pertes humaines hebdomadaires déclarées sont en baisse et restent très faibles alors qu'une bonne partie du sous continent est entrée dans l'été austral 2023.

Le bilan brésilien est le plus lourd du mois de décembre 2023 avec près de 90% des très faibles pertes «latinos».

Les décès se concentrent dans **huit États** qui déclarent près de 94 % des décès et plus de 20 000 décès chacun. Les autres pays d'Amérique latine restent toujours relativement épargnés par l'épidémie.

Au Brésil, le cap des 710 000 décès est approché, la mortalité Covid diminue progressivement. Le Brésil, vacciné à 88 %, a déclaré 40 % des pertes latinos de l'épidémie alors qu'il ne compte que 32 % de la population de l'Amérique latine

Tableau présentant la situation au 1^{er} janvier 2024 des huit pays d'Amérique latine ayant dépassé les 20 250 décès (93,3 % des pertes)

	PAYS	Total Décès	Nb total de cas	Guéris	En cours de soin	État critique	Décès/millier d'h
	Total Amérique latine	1 781 345	84 548 903	79 524 467	3 243 091	14 009	2,64
1	Brésil	708 491	38 177 375	36 249 161	1 219 723	N/A	3,290
2	Mexique	334 947	7 702 731	6 899 865	467 919	N/A	2,546
3	Pérou	222 161	4 524 326	4 302 165	0	4	6,595
4	Colombie	143 110	6 387 145	6 206 196	37 839	342	2,778
5	Argentine	130 685	10 080 046	9 949 361	0		2,840
6	Chili	64 497	5 330 856	5 252 450	13 909	7	3,350
7	Équateur	36 043	1 070 121	1 034 078	0		1,990
8	Bolivie	22 407	1 210 892	1 177 145	11 340	220	1,868
	43 autres pays/ territoires	119 004	10 065 411
	Amérique latine 670 millions d'h	1 781 345	84 548 903	79 524 467	3 243 091	14 009	2,64
	Total Europe 757 millions d'h	2 091 151	252 584 262	247 918 496	2 574 615	4 754	2,75

5 – L'Afrique, continent le moins vacciné, se porte désormais très très bien (comparée au reste du monde). L'épidémie y est terminée depuis plusieurs mois.

La mortalité liée au Covid y est toujours restée dérisoire. L'Afrique du Sud, sur le podium de la vaccination africaine, compte, à elle seule, 40% des décès du continent pour 4,3% de sa population ????? Elle a, il est vrai, renoncé à l'emploi de la chloroquine, pour privilégier le «tout vaccinal» ... «**Tous vaccinés, peu protégés ... ?????**»

Avec la Tunisie, l'Égypte, le Maroc, l'Éthiopie et l'Algérie, seuls autres pays d'Afrique à dépasser les **6 500** décès Covid déclarés depuis janvier 2020, elle regroupe **72,4 %** des décès africains de la Covid.

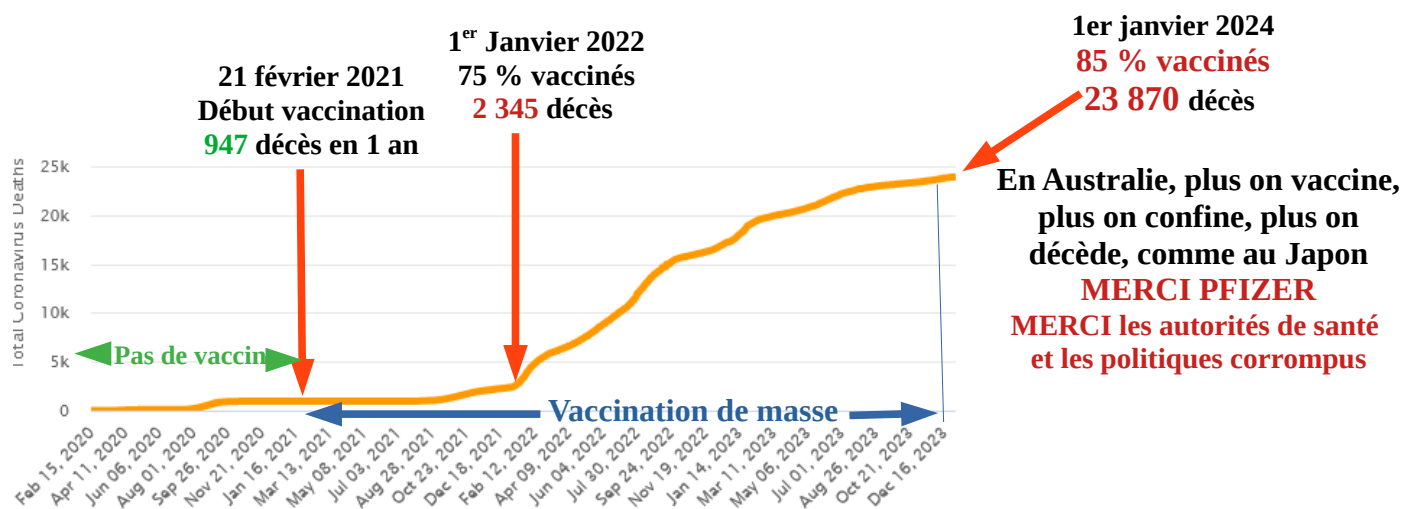
Tableau des pertes déclarées Covid des 6 pays les plus affectés d’Afrique au 1^{er} janvier 2024

	PAYS	Total Décès sur 3 ans et demi	Nb total de testés positifs	Guéris	En cours de soin	État critique	Décès/mille h
	Total Afrique	258 874	12 857 041	12 089 870	508 297	542	0,18
1	Afrique du Sud	102 595	4 076 463	3 912 506	61 362	192	1,689
2	Tunisie	29 423	1 153 361	N/A	N/A	N/A	2,442
3	Égypte	24 613	516 023	442 182	49 228	122	0,232
4	Maroc	16 298	1 278 164	N/A	N/A	N/A	0,431
5	Éthiopie	7 574	501 117	488 171	5 372		0,063
6	Algérie	6 881	272 010	183 061	82 068		0,152
	52 autres pays ou territoires	71 470	5 059 903	310 267	228
	Total Afrique (1 404 M d'h)	258 874	12 857 041	12 089 870	508 297		0,18
	Total Europe 757 millions d'h	2 091 151	25 584 262	247 918 496	2 574 615	4 754	2,75

Le lecteur notera que, par une très curieuse coïncidence, les deux pays africains qui ont choisi une stratégie «à l’occidentale» de gestion de la crise sanitaire (rejet du traitement précoce à la chloroquine, stratégie du tout vaccinal): L’Afrique du Sud et la Tunisie, totalisent, à eux seuls, **51% des pertes africaines alors qu’ils ne représentent que 5% de la population du continent ... (Sans commentaire).**

6 – L’Océanie: En Janvier 2022, la Covid-19 a explosé sur ce continent malgré un taux de vaccination de 64,6%. L’Australie qui ne compte que 62% de la population du continent Océanien, déclare 75% des pertes Covid en dépit des mesures liberticides les plus draconiennes au monde et un taux de vaccination de 85%, très supérieur à celui de ses voisins ??? La Nouvelle Zélande, qui compte moins de 5 millions d’habitants vient de passer la Chine qui compte 1 450 millions d’habitants pour le nombre de décès déclarés (5 293). On y cherche, en vain, le miracle vaccinal (*On peut débattre de tout, sauf des chiffres*). **Encore un État, proche de l’OTAN et des USA**, qui a voulu les imiter, sous l’amicale pression des lobbies pharmaceutiques US, et qui devait être doté d’hommes politiques et d’un «conseil scientifique» tout aussi corrompus et/ou incompetents que les nôtres.

Courbe de mortalité de l’Australie

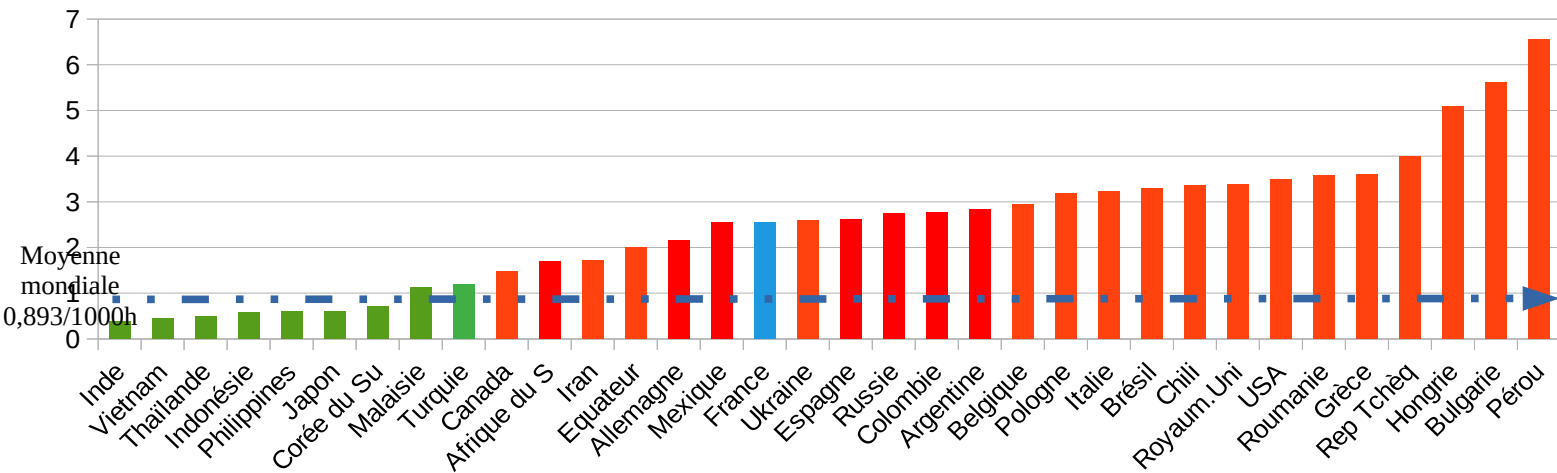


Sur 43,5 millions d'habitants, l'Océanie a déclaré, à ce jour, 14,71 millions de cas, dont **13,1 millions** en 2022, alors que la population du continent **était vaccinée à 64%**. Curieusement, le pays le plus vacciné du continent et qui a été le plus confiné au monde : **l'Australie, est celui où l'on meurt le plus, aujourd'hui, en Océanie. 14,53 millions d'habitants** auraient déjà été guéris et **32 065 patients** seraient décédés, dont **18 850 en 2022 et 8 410 en 2023**. Bien étrange cette explosion du nombre de décès de 2022 **et 2023** alors même que ce continent, très largement vacciné, devrait être bien protégé des formes graves ...???? Le nombre de cas critiques est passé de **172** au 1^{er} Janvier 2022 à ... **174** au 1^{er} janvier 2023 et à **55** au 1^{er} janvier 2024.

Le continent océanien a encore déclaré **435** décès le mois dernier. Le rythme des décès en Océanie reste donc, aujourd'hui, plus de 4 fois supérieur à ce qu'il était en 2020 sans vaccin. La situation ne s'y améliore pas vraiment. Son taux de mortalité Covid de **0,73 décès** pour mille habitants a dépassé celui de l'Afrique (**0,18**) et de l'Asie (**0,33**) fin mars 2023 . Il reste toutefois dérisoire (France: **2,56**), et **très** inférieur au nombre de décès liés à la circulation routière sur le continent océanien.

*

Nombre de décès déclarés pour 1 000 habitants des 34 pays de la planète qui ont déclaré plus de 31 000 décès. La moyenne mondiale étant de 0,893 décès pour 1000 habitants, 999,107 habitants sur 1000 ont donc survécu à la Covid



Commentaires sur le tableau ci dessus :

1 – Douze pays de l’OTAN, dont les puissances majeures, se situent dans les 20 premières places de ce triste classement mondial, **alors même qu’ils sont parmi les plus vaccinés au monde**. Les autres pays membres de l’OTAN ne sont d’ailleurs pas très loin: Grande fragilité des populations âgées et en surpoids? Faillite des systèmes de santé ? Inefficacité voire **contre-productivité des vaccins** ? Incompétence et/ou corruption des gouvernances ? Quelles que soient les réponses à ces questions, elles n’augurent rien de bon en cas de conflit majeur impliquant tout ou partie de l’OTAN ... contre un **ou plusieurs** adversaires potentiels eurasiatiques (Chine, Russie, Iran) ...

Rappelons que les 31 pays de l’OTAN qui ont adopté la stratégie du «tout vaccinal», en parfaite imitation de leur suzerain états-unien, et sur l’amicale pression financière de leurs laboratoires pharmaceutiques, regroupent moins d’un milliard d’habitants, soit 12% de la population mondiale. Ils ont déclaré un total de **2,8 millions de décès** soit 40,3% des pertes totales de la pandémie et un taux de mortalité de **2,86 décès pour 1000 habitants**.

Le reste du monde (non otanien), qui compte plus de 7 milliards d’habitants a donc déclaré **4,16 millions de décès** pour 88% de la population mondiale, soit un taux de mortalité de 0,59 pour 1000 habitants, 4,8 fois inférieur à celui des pays de l’OTAN.

Dans la «guerre à la Covid 19», **la stratégie otanienne et mondialiste du «tout vaccinal» a donc été un échec puisque les pertes ont été «massives», comparées au reste du monde, sans préjuger, d'ailleurs, des pertes collatérales liées aux effets secondaires des vaccins en cours d'inventaire et de suivi. L'avenir proche nous éclairera toujours plus sur les bilans comparés des différentes parties du monde «multipolaire» selon les stratégies appliquées. On peut débattre de tout sauf des chiffres, surtout lorsque le rapport est de 1 à 4,8**

En raison des conséquences de l'affaiblissement économique de l'occident lié aux mauvaises gestions de la crise sanitaire et aux sanctions boomerang contre la Russie et compte tenu des bascules de puissance en cours de réalisation, l'OTAN devra revoir sa politique hégémonique d'ingérence tous azimuts et ses ambitions à la baisse, y compris en Ukraine ou au Proche Orient

Les retraits occidentaux d'Afghanistan et du Mali en 2021 en avaient été les premiers signes tangibles.... Il y aura d'autres reculs en 2024 et après.

2 – Les donneurs de leçons anglo-saxons (USA, UK) et, à un moindre degré, l'Allemagne et la France, pays qui tiennent encore le haut du pavé dans les institutions internationales (OMS, ONU, FMI, Banque mondiale, UE, OTAN, AUKUS, OMC, CIO), sont désormais assez mal placés pour prodiguer leurs conseils, avec condescendance, au reste du monde, et pour ramener leur «science» à tout propos. Les pays du tiers monde ont observé avec intérêt la gestion «à l'occidentale» de la crise sanitaire, et celle des guerres ukrainienne et israélo-palestinienne. Ils sauront, au fil du temps, se rallier aux partenaires les plus fiables du moment accélérant ainsi le déclin en cours de ceux qui ont failli.

3 – Quant à l'Inde qui a fait l'objet de l'hystérie des médias «covidistes» en juin 2021, force est de reconnaître que, rapporté à sa population, son taux de mortalité Covid déclaré depuis le début de l'épidémie reste encore près de 6 fois inférieur à celui de notre pays. Les États de la fédération indienne sont des États qui ont très majoritairement fait **le choix des traitements précoces efficaces et peu onéreux (ivermectine, chloroquine, azytromycine), choix que les pays occidentaux ont refusé de faire pour privilégier un vaccin qui est aujourd'hui en situation d'échec face aux nouveaux variants du virus en Israël, aux USA, au Royaume Uni, en Allemagne, à Singapour, aux Émirats, en Australie, dans les pays baltes, et ailleurs.**

4 – La Chine ne figure pas dans ce triste palmarès parce qu'elle n'a déclaré que 5 272 décès depuis début 2020, **aucun décès en 2021, 612 décès en 2022 et quelques dizaines en 2023** On se rétorquera, bien sûr, le slogan habituel bien connu: «**La Chine ment**». Si c'était le cas, la vérité aurait forcément filtré via nos représentations diplomatiques, les nombreux binationaux vivant sur place, les espions occidentaux infiltrés, l'OMS, les ONGetc. L'économie chinoise ne tournerait pas à plein régime. (croissance 2022: + 6,2% et 2023: + 5,3%). Toute argumentation de mauvais perdant ne tient donc pas la route. Les occidentaux ne devraient-ils pas, pour une fois, faire preuve d'humilité et demander quelques conseils aux chinois ? Eux qui ont vertement critiqué les confinements en Asie après les avoir largement pratiqué dans un passé récent en Europe

Un tableau présente ci après les bilans au 1^{er} janvier 2024 0h00 GMT des 61 pays ayant déclaré plus de 12 200 décès (95% des pertes)

	PAYS	Total Décès	Nb total de tests positifs	Guéris	En cours de soin	État critique	Décès/ millier d'h
	MONDE	6 963 523	700 943 044	672 063 534	21 915 987	36 137	0,893
1	USA	1 190 190	110 126 624	107 910 415	1 026 019	1 906	3,555
2	Brésil	708 491	38 177 375	36 249 161	1 219 723	N/A	3,290
3	Inde	533 366	45 014 481	N/A	N/A	N/A	0,379
4	Russie	401 420	23 772 535	23 157 710	213 405	N/A	2,753
5	Mexique	334 947	7 702 731	6 899 865	467 919	N/A	2,546
6	Royaume Uni	232 112	24 812 582	24 580 470	0	N/A	3,389
7	Pérou	222 161	4 524 326	4 302 165	0	4	6,595
8	Italie	194 768	26 632 429	26 212 377	225 284	281	3,232
9	Allemagne	180 109	38 765 656	38 240 600	344 947	N/A	2,147
10	France	167 985	40 138 560	39 970 918	0		2,556
11	Indonésie	161 954	6 819 830	6 647 104	10 772	N/A	0,580
12	Iran	146 751	7 625 292	N/A	N/A		1,706
13	Colombie	143 110	6 387 145	6 206 196	37 839	342	2,778
14	Argentine	130 685	10 080 046	9 949 361	0		2,840
15	Espagne	121 760	13 914 811	13 76 ,417	30 634	231	2,606
16	Pologne	120 237	6 632 109	N/A	N/A	N/A	3,186
17	Ukraine	112 418	5 557 995	5 445 577	0		2,603
18	Afrique du Sud	102 595	4 076 463	3 912 506	61 362	192	1,689
19	Turquie	102 174	17 232 066	N/A	N/A	N/A	1,194
20	Japon	74 694	33 803 572	N/A	N/A	N/A	0,595
21	Roumanie	68 703	3 510 254	3 439 679	1 872	31	3,610
22	Philippines	66 823	4 137 257	4 064 925	5 509	N/A	0,594
23	Chili	64 497	5 330 856	5 252 450	13 909	7	3,350
24	Canada	56 787	4 855 902	4 773 275	25 840	99	1,479
25	Hongrie	48 896	2 223 779	2 152 155	22 728		5,090
26	Rép Tchèque	43 339	4 746 681	4 695 970	7 372	25	4,036
27	Vietnam	43 206	11 624 114	10 64 ,971	939 937		0,437
28	Bulgarie	38 676	1 334 390	1 290 055	5 659	31	5,651
29	Grèce	37 869	6 101 379	N/A	N/A		3,671
30	Malaisie	37 293	5 227 322	5 162 135	27 894	34	1,124
31	Équateur	36 043	1 070 121	1 034 078	0		1,990
32	Corée du Sud	35 934	34 571 873	34 535 939	0		0,700
33	Thaïlande	34 517	4 762 375	4 692 636	35 222	N/A	0,493
34	Belgique	34 376	4 846 040	4 798 560	13 104	N/A	2,946
35	Pakistan	30 664	1 581 936	1 538 689	12 583		0,134
36	Bangladesh	29 477	2 046 207	N/A	N/A	N/A	0,176

	PAYS	Total Décès	Nb total de tests positifs	Guéris	En cours de soin	État critique	Décès/ millier d'h
37	Tunisie	29 423	1 153 361	N/A	N/A	N/A	2,442
38	Portugal	27 791	5 635 112	5 605 551	1 770	61	2,741
39	Suède	26 433	2 745 098	2 712 125	6 540	N/A	2,587
40	Irak	25 375	2 465 545	2 439 497	673		0,602
41	Égypte	24 613	516 023	442 182	49 228	122	0,232
42	Australie	23 808	11 746 308	N/A	N/A	27	0,913
43	Pays Bas	22 992	8 623 210	8 597 059	3 159	N/A	1,336
44	Autriche	22 542	6 081 287	6 054 934	3 811		2,486
45	Bolivie	22 407	1 210 892	1 177 145	11 340	220	1,868
46	Slovaquie	21 175	1 872 391	1 848 482	2 734	23	3,878
47	Guatemala	20 272	1 281 183	1 260 224	687	5	1,091
48	Paraguay	20 065	822 337	N/A	N/A	N/A	2,746
49	Myanmar	19 495	641 448	620 159	1 794		0,353
50	Taiwan	19 005	10 241 523	10 222 518	0		0,796
51	Croatie	18 518	1 279 927	1 258 432	2 977		4,562
52	Serbie	18 057	2 608 125	2 583 076	6 992		2,087
53	Géorgie	17 132	1 855 289	N/A	N/A		4,317
54	Sri Lanka	16 890	672 707	655 794	23		0,783
55	Bosnie	16 377	403 477	379 084	8 016		5,040
56	Maroc	16 298	1 278 164	N/A	N/A	N/A	0,431
57	Suisse	14 452	4 439 992	4 418 085	7 455	N/A	1,647
58	Hong Kong	14 367	2 924 877	2 909 859	651	N/A	1,889
59	Jordanie	14 122	1 746 997	1 731 007	1 868	59	1,371
60	Kazakhstan	13 848	1 411 831	1 383 020	14 963	24	0,721
61	Israël	12 707	4 841 772	4 798 473	30 592	N/A	1,363
						
90	Nouvelle Zélande	5 293	2 547 458	2 537 556	4 609		1,081
91	Chine	5 272	503 302	379 053	118 977	7 557	0,004
	168 autres pays ou territoires	371 610	88 120 367	4 329
	Total monde	6 963 523	700 943 044	672 063 534	21 915 987	36 137	0,893

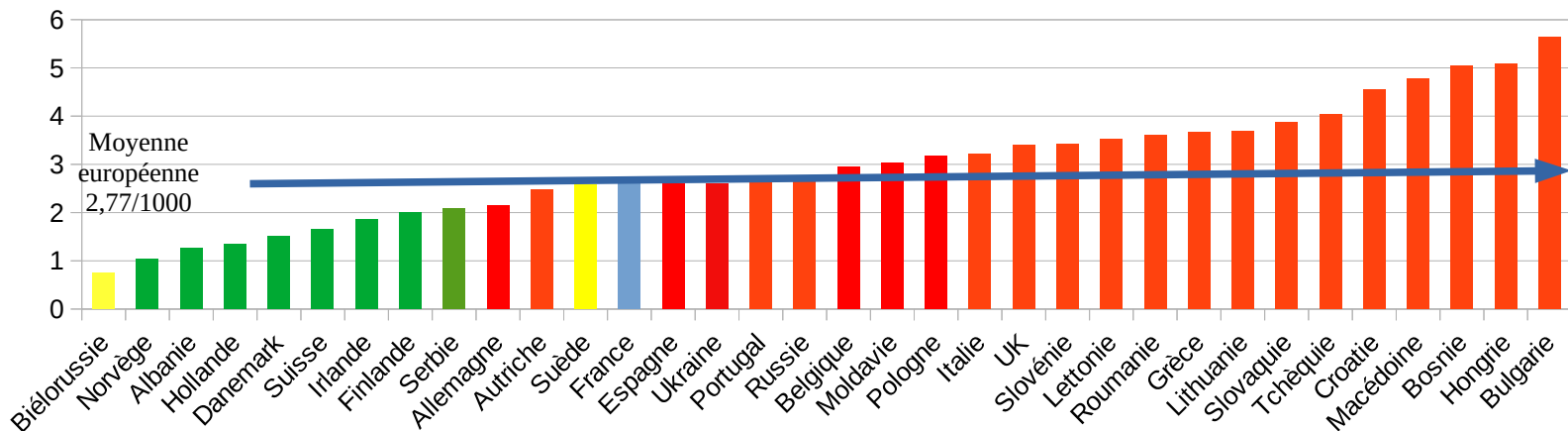
Nota Bene : Le Royaume Uni ne déclare ses décès que très épisodiquement depuis la fin de l'année 2022

Tableau de données concernant l'Europe (et l'UE) face à l'épidémie au 1^{er} janvier 2024 0h00 GMT

Rappel: **taux de mortalité Covid mondial en 4 ans 0,89 décès /mille h et européen: 2,75 décès/mille h**

UE et autres pays d'Europe	PAYS	Taux de mortalité en 4 ans/millier d'h	Nb de décès en 4 ans et nb décès / millier d'h
Hors UE jamais confinée 9,5 M d'h	Biélorussie (hors UE)	0,755	7 118 décès 0,755 décès/m d'h
Europe du Nord 17,5 M d'h	Islande	0,663	229 décès
	Norvège (hors UE)	1,040	5 732
	Danemark	1,511	8 814
	Finlande	2,005	11 140
UE «germanophone» 92 M d'h	Allemagne	2,147	180 109
	Autriche	2,486	22 542
UE «jamais confinée» 10,2 M d'h	Suède	2,587	26 433 2,59 décès/m d'h
Pays de l'Est (Hors UE) 204 Millions d'h	Serbie (hors UE)	2,087	18 057
	Ukraine (hors UE)	2,603	112 418
	Russie (hors UE)	2,753	401 420
	Moldavie (hors UE)	3,030	12 159
12 pays ou territoires de l'UE DE L'OUEST 291 M d'h	Îles Anglo-normandes (ex UE)	1,292	228 décès
	Pays Bas	1,336	22 992
	Suisse (hors UE)	1,647	14 452
	Irlande	1,868	9 058
	Luxembourg	1,918	1 232
	Andorre	2,130	165
	France	2,599	167 985
	Espagne	2,606	121 760
	Portugal	2,740	27 790
	Belgique	2,946	34 376
	Italie	3,220	194 064
	Royaume Uni (ex UE)	3,389	232 112
Pays Baltes (UE) 5,86 M d'h	Estonie	2,270	3 001
	Lettonie	3,528	6 523
	Lituanie	3,703	9 855
UE de l'Est Groupe de Visegrad + Roumanie 83,3 M d'h	Pologne	3,186	120 237
	Roumanie	3,610	68 703
	Slovaquie	3,878	21 175
	République Tchèque	4,036	43 274
	Hongrie	5,090	48 896
Europe du Sud-Est (Est de l'Italie) + autres pays du Sud 34 M d'h	Chypre (UE-Asie)	1,115	1 364 décès
	Albanie (hors UE)	1,257	3 602
	Malte	1,962	871
	Grèce	3,671	37 869
	Slovénie	3,417	7 100
	Croatie	4,562	18 518
	Monténégro(hors UE)	4,523	2 840
	Macédoine (hors UE)	4,785	9 960
	Bosnie (hors UE)	5,040	16 377
Bulgarie	5,651	38 676	

**Nombre de décès Covid déclarés par millier d'habitants et depuis février 2020,
des 34 pays européens de plus de 1,5 million d'habitants affectés par l'épidémie (au 1^{er} janvier 2024 0h00 GMT)**



*

Enfin, pour ceux qui s'intéressent aux résultats de la vaccination pour les pays de l'OTAN, voici un tableau d'évolution de la mortalité entre les années 2020 (sans vaccin) et 2021 – 2022 - 2023 (avec vaccin). Chacun pourra l'interpréter à sa manière en n'oubliant pas que les personnes à risque ayant été vaccinées en priorité, les résultats sur **la baisse de la mortalité auraient dû se percevoir très vite et être spectaculaires au cours de l'année 2021, et encore mieux en 2022 et 2023, si le vaccin avait eu une quelconque efficacité** ce qui n'a pas été le cas, bien au contraire.....

Onze pays de l'OTAN très vaccinés ont déclaré plus de décès en 2022 qu'en 2020 sans vaccin, alors que le variant était reconnu moins léthal en 2022 par toute la communauté scientifique, **sans exception**. La vertueuse Norvège, aujourd'hui vaccinée à 80% (Pfizer et Moderna) a déclaré **7,5 fois PLUS de décès en 2022 (3 252) qu'en 2020 sans vaccin (436)**. Les autorités de santé françaises et les médecins de plateau TV auront du mal à me convaincre de la qualité des deux produits (Pfizer et Moderna) injectés aux norvégiens, et vendus pour 95% d'efficacité sur les formes graves. *On peut débattre de tout sauf des chiffres.*

Quatre autres pays de l'OTAN n'ont connu que des améliorations insignifiantes entre 2022 avec vaccin et 2020 sans vaccin.

Les quelques pays de l'OTAN qui ont enregistré vraiment moins de décès en 2021 et en 2022 qu'en 2020 sont souvent les pays qui avaient tellement mal démarré la gestion de la crise en 2020, qu'ils pouvaient difficilement faire pire en 2021 et 2022 (C'est incontestablement le cas du Royaume Uni, de la France, de la Belgique, de l'Espagne et de l'Italie).

31 pays de l'OTAN : Résultats de la « Guerre à la Covid » par taux de mortalité avec stratégie du « tout vaccinal »

31 Pays de l'OTAN	Population en millions d'h	Taux de vaccination 31 dec 2022	Décès Covid 2020 (sans vaccin)	Décès Covid 2021 (avec vaccins)	Décès Covid 2022 (avec vaccins)	Décès Covid 2023 (avec vaccins)	Total Décès Covid	Taux de mortalité / 1000 h
Bulgarie	6,9	31 %	7 515	+ 23 440	+ 7 183	+ 535	38 673	5,65
Hongrie	9,6	64 %	12 524	+ 26 662	+ 9 309	+ 401	48 896	5,09
Macédoine	2,1	41 %	2 488	+ 5 472	+ 1 654	+ 346	9 960	4,79
Croatie	4,1	58 %	3 920	+ 8 618	+ 5 058	+ 922	18 518	4,56
Monténégro	0,6	47 %	682	+ 1 729	+ 380	+ 49	2 840	4,52
Rép Tchèque	10,8	66 %	11 887	+ 24 389	+ 5 858	+ 1 154	43 329	4,04
Slovaquie	5,5	46 %	2 138	+ 14 497	+ 4 188	+ 352	21 175	3,88
Lituanie	2,7	71%	1 746	+ 5 645	+ 2 091	+ 372	9 854	3,70
Grèce	10,4	76 %	4 838	+ 15 942	+ 13 879	+ 3 210	37 869	3,67
Roumanie	19	42 %	17 744	+ 41 073	+ 8 557	+ 1 621	68 703	3,61
États-Unis	335,2	81%	365 527/Trump	+482 540/Biden	+270 296/Biden	71 803/Biden	1 190 166	3,56
Lettonie	1,9	73 %	635	+ 3 935	+ 1 621	+ 334	6 523	3,53
Slovénie	2,1	60 %	2 697	+ 2 892	+ 1 417	+ 94	7 100	3,42
Royaume-Uni	68,7	77 %	75 833	+ 73 957	+ 49 883	+ 32 439	232 112 + 341 DOM-TOM	3,39
Italie	60,5	86%	73 105	+ 64 457	+ 46 938	+ 10 268	194768	3,23
Pologne	37,8	57 %	28 556	+ 68 498	+ 21 479	+ 1 704	120 237	3,19
Belgique	11,7	79 %	19 245	+ 9 063	+ 4 965	+ 1 103	34 376	2,95
Portugal	10,2	95 %	6 906	+ 12 049	+ 6 759	+ 2 077	27 791	2,74
Espagne	46,8	88 %	50 837	+ 38 610	+ 27 648	+ 4 665	121 760	2,61
France	67	81%	64 780	+ 58 961	+ 38 273	+ 5 981	167 985 ?? +4694 DOM-TOM	2,56
Estonie	1,4	65 %	229	+ 1 703	+ 922	+ 147	3 001	2,27
Allemagne	84,4	78 %	34 313	+ 78 443	+ 48 709	+ 18 654	180109	2,15
Finlande	5,6		604	+ 1 191	6 831	+ 2 514	11 140	2,01
Luxembourg	0,7	72%	498	+ 417	+ 218	+ 99	1 232	1,92
Danemark	5,8	82%	1 312	+ 1 955	+4 480	+ 1 067	8 814	1,51
Canada	38,3	86 %	15 428	+14 555	+ 18 967	+ 7 837	56 787	1,48
Pays-Bas	17,2	73%	11 529	+ 9 422	+ 2 038	+ 3	22 992	1,34
Albanie	2,9	45%	1 181	+ 2 036	+ 378	+ 7	3 602	1,26
Turquie	86,4	68 %	20 881	+ 61 480	+ 19 131	+ 682	102 174	1,19
Norvège	5,5	80%	436	+ 883	+ 3 252	+ 1 161	5 732	1,04
Islande	0,3	84 %	29	+ 8	+ 192	+ 0	229	0,66
31 pays OTAN = Communauté internationale autoproclamée	980 millions d'h 12% des h de la planète	78 %	840 043 hors DOM-TOM	+ 1 154 522 hors DOM-TOM	+632 554 50,8% des pertes 2022 hors DOM-TOM	+ 171 642 66% des pertes 2023 hors DOM-TOM	2 798 761 (+5035 TOM) 40,3% des pertes mondiales	2,86 / 1000 h
Reste du monde = compte peu dans les médias occidentaux	7,1 milliards d'h 88% des h de la planète	66%	993 957	+ 2 464 478	+ 611 805 49,2% des pertes 2022	+ 89 487 34% des pertes 2023	4 159 727 59,7% des PERTES MONDIALE	0,586 / 2000 h

Commentaires sur le tableau ci dessus :

1 – Comme elles le font en toutes occasions et dans tous les domaines, les gouvernances des pays de l'OTAN ont imité leur chef de meute US qui les tient, rênes courtes, et se sont lancées dans une politique d'expérimentation vaccinale de masse. Corrompues par Big Pharma, prétendant agir « au nom » du principe de précaution, mais sans respecter les principes de précaution élémentaires dans l'élaboration et l'administration d'un vaccin, et refusant d'assumer leurs responsabilités en cas d'échec et d'effets secondaires graves, elles ont utilisé des mesures de coercition et construit des narratifs mensongers, avec la complicité des médias mainstream, pour « vendre » leur produit expérimental à des clientèles captives et à des populations trop crédules, afin de « faire de l'argent ».

2 – Après avoir pris le recul nécessaire pour apprécier les résultats, on ne peut que constater que **cette expérimentation est un échec monumental**. En effet, elle n'a permis nulle part de contrôler l'épidémie et même de limiter la mortalité des plus âgés et des plus fragiles. Les exemples abondent de pays hyper-vaccinés qui ont vu leur mortalité exploser en début de 2022 et compter plus de décès en 2022, voire en 2023 avec vaccin qu'en 2020 sans vaccin.

3 – **En 2022**, alors que les otaniens ont continué d'essayer de vendre leurs «boosters» à des populations de plus en plus sceptiques et réticentes à enchaîner les doses, tous les 4 ou 6 mois, jusqu'à la fin des temps, sans aucun résultat probant, **les pays de l'OTAN (12% de la population mondiale), plus vaccinés que les autres, ont enregistré, à eux seuls, plus de pertes (632 554 décès) que le reste du monde (88% de la population mondiale) qui en a compté 611 805.**

En 2023, l'excédent de mortalité pour les pays de l'OTAN par rapport au reste du monde est encore pire qu'en 2022. 171 642 décès déclarés par les pays membres de l'OTAN, contre 89 487 déclarés par le reste du monde. Il y aurait vraiment matière à s'interroger sur la gestion de l'épidémie dans ces pays qui ont trop souvent agi, sans réfléchir, à l'imitation de leurs partenaires anglo-saxons USA-UK. Jusqu'à quand s'acharneront-ils à les prendre en références, alors qu'ils se sont montrés parmi les plus mauvais dans la gestion de la crise sanitaire (comme d'ailleurs dans la gestion des crises ukrainienne et israélo-palestinienne ? Les déco(nn)eurs du Monde ou de Libération vont nous expliquer que c'est parce que nous sommes plus âgés et plus en surpoids que les autres, que les occidentaux otaniens décèdent 4,8 fois plus de la Covid que le reste du monde. Nous le savions déjà. **Mais où est donc le miracle vaccinal annoncé ?**

4 – **Jamais dans l'histoire de la vaccination, l'injection d'un produit expérimental n'a donné des résultats aussi peu probants.** Il est stupéfiant de voir certains pays occidentaux, mais pas tous heureusement, persister dans l'erreur et refuser d'admettre qu'ils ont été trop vite en besogne. La France qui en est à son 6^{ème} ministre de la santé en 6 ans est l'exemple même de ce jusqu'au-boutisme débile dans l'erreur.

La simple observation/comparaison des chiffres devrait éclairer les élites otaniennes. Comme elles nous l'ont répété quotidiennement pendant des mois: *On peut débattre de tout, sauf des chiffres.*

5 – Les effets secondaires des vaccins commencent à être documentés et connus avec précision et exhaustivité : leur nombre et leur gravité. Il en va de même pour les effets collatéraux des mesures prises pour gérer l'épidémie dont certaines se sont avérées contre productives voire désastreuses. Cela viendra encore alourdir le bilan des laboratoires pharmaceutiques, des politiques et des autorités de santé qui les ont suivi aveuglément et/ou se sont laissés corrompre.

6 – **Sur la seule année 2023**, les 31 pays de l'OTAN, très vaccinés, ont eu un taux de mortalité COVID de 175 décès /million d' h, **près de 14 fois fois supérieur à celui du reste du monde pour la même période:** 12,6 décès /million d'h. Cela veut clairement dire que ces pays se remettent moins vite de l'épisode Covid que le reste de la planète. **Tous les pays de l'OTAN, sans aucune exception, ont un taux de mortalité par milliers d'habitants bien supérieur à la moyenne du monde non otanien et l'écart n'a fait qu'empirer au fil du temps. Cherchez l'erreur ... « On peut débattre de tout, sauf des chiffres. »**

7 – A l'heure où l'occident otanien perd tout crédit face au Sud global (majorité planétaire) dans sa gestion des crises géopolitiques ukrainienne et israélo-palestinienne, le piteux résultat dans la gestion de la crise sanitaire Covid vient s'ajouter à ce qui précède. Le bilan 2023 aura donc été désastreux sur tous les plans, y compris économique et sanitaire pour le camp otanien. **L'année 2024 pourra difficilement être pire.**